

COD	DENUMIRE INDICATORI	SOLD LA INCEPUTUL PERIOADEI	SOLD LA SFARSITUL PERIOADEI
01003	1.Active fixe necorporale (ct.2030000+2050000+2060000+2080100+2080200+2330000-2800300-2800500-2800800-2900400-2900500-2900800-2930100*)	259.830	360.863
01004	2.Instalatii tehnice, mijloace de transport, animale, plantatii, mobilier, aparatura birotica si alte active corporale (ct.2130100+2130200+2130300+2130400+2140000+2310000-2810300-2810400-2910300-2910400-2930200*)	14.209.811	14.541.800
01005	3.Terenuri si cladiri (ct.2110100+2110200+2120101+2120102+2120201+2120301+2120401+2120501+2120601+2120901+2310000-2810100-2810200-2910100-2910200-2930200)	246.453.625	251.475.606
01007	5.Active financiare necurente (investitii pe termen lung) peste un an (ct.2600100+2600200+2600300+2650000+2670201+2670202+2670203+2670204+2670205+2670208-2960101-2960102-2960103-2960200), din care:	447.543	447.543
01008	Titluri de participare (ct.2600100+2600200+2600300-2960101-2960102-2960103)	447.543	447.543
01015	7.TOTAL ACTIVE NECURENTE (rd.03+04+05+06+07+09)	261.370.809	266.825.812
01019	1.Stocuri (ct.3010000+3020100+3020200+3020300+3020400+3020500+3020600+3020700+3020800+3020900+3030100+3030200+3040100+3040200+3050100+3050200+3070000+3090000+3310000+3320000+3410000+3450000+3460000+3470000+3490000+3510100+3510200+3540100+3540500+3540600+3560000+3570000+3580000+3590000+3610000+3710000+3810000+/-3480000+/-3780000-3910000-3920100-3920200-3930000-3940100-3940500-3940600-3950100-3950200-3950300-3950400-3950600-3950700-3950800-3960000-3970000-3980000-4420803)	6.293.339	6.565.489
01021	Creante din operatiuni comerciale, avansuri si alte decontari (ct.2320000+2340000+4090101+4090102+4110101+4110108+4130100+4180000+4250000+4280102+4610101+4610109+4730109**+4810101+4810102+4810103+4810200+4810300+4810900+4820000+4830000+4890101+4890301-4910100-4960100+5120800) din care:	165.772	119.337
01022	Creante comerciale si avansuri (ct.2320000+2340000+4090101+4090102+4110101+4110108+4130100+4180000+4610101-4910100-4960100),din care:	60.599	2.159
010221	Avansuri acordate(ct.2320000+2340000+4090101+4090102)	109	
01023	Creante bugetare (ct.4310100**+4310200**+4310300**+4310400**+4310500**+4310700**+4370100**+4370200**+4370300**+4420802+4420400+4420800+4440000**+4460000**+4480200+4610102+4630000+4640000+4650100+4650200+4660401+4660402+4660500+4660900+4810101**+4810102**+4810103**+4810900**+4820000** -4970000), din care:	7.352.618	9.259.922
01024	Creantele bugetului general consolidat (ct.4630000+4640000+4650100+4650200+4660401+4660402+4660500+4660900-4970000)	7.352.618	9.259.922
01027	Imprumuturi pe termen scurt acordate (ct.2670101+2670102+2670103+2670104+2670105+2670108+2670601+2670602+2670603+2670604+2670605+2670609+4680101+4680102+4680103+4680104+4680105+4680106+4680107+4680108+4680109+4690103+4690105+4690106+4690108+4690109)		3.350.698

COD	DENUMIRE INDICATORI	SOLD LA INCEPUTUL PERIOADEI	SOLD LA SFARSITUL PERIOADEI
01030	Total creante curente (rd.21+23+25+27)	7.518.390	12.729.957
01033	Conturi la trezorerie, casa in lei. (ct.5100000+5120101+5120501+5130101+5130301+5130302+5140101+5140301+5140302+5150101+5150103+5150301+5150500+5150600+5160101+5160301+5160302+5170101+5170301+5170302+5200100+5210100+5210300+5230000+5250101+5250102+5250301+5250302+5250400+5260000+5270000+5280000+5290101+5290201+5290301+5290400+5290901+5310101+5500101+5520000+5550101+5550400+5570101+5580101+5580201+5590101+5600101+5600300+5600401+5610101+5610300+5620101+5620300+5620401+5710100+5710300+5710400+5740101+5740102+5740301+5740302+5740400+5750100+5750300+5750400-7700000)	4.442.758	1.733.007
010331	Dobanda de incasat,alte valori,avansuri de trezorerie (ct.5180701+5320100+5320200+5320300+5320400+5320500+5320600+5320800+5420100)	455	257
01035	Conturi la institutii de credit, BNR, casa in valuta (ct.5110101+5110102+5120102+5120402+5120502+5130102+5130202+5140102+5140202+5150102+5150202+5150302+5160102+5160202+5170102+5170202+5290102+5290202+5290302+5290902+5310402+5410102+5410202+5500102+5550102+5550202+5570202+5580102+5580202+5580302+5580303+5590102+5590202+5600102+5600103+5600402+5610102+5610103+5620102+5620103+5620402)	110.543	107.568
01040	Total disponibilitati si alte valori (rd.33+33.1+35+35.1)	4.553.756	1.840.832
01045	7.TOTAL ACTIVE CURENTE (rd.19+30+31+40+41+41.1+42)	18.365.485	21.136.278
01046	8.TOTAL ACTIVE (rd.15+45)	279.736.294	287.962.090
01055	3.Provizioane (ct.1510201+1510202+1510203+1510204+1510208)	1.778.004	1.778.004
01058	TOTAL DATORII NECURENTE (rd.52+54+55)	1.778.004	1.778.004
01060	1.Datorii comerciale, avansuri si alte decontari (ct.2690100+4010100+4030100+4040100+4050100+4080000+4190000+4620101+4620109+4730109+4810101+4810102+4810103+4810200+4810300+4810900+4820000+4830000+4890201+5090000+5120800), din care:	1.139.485	2.155.765
010601	Decontari privind incheiere executiei bugetului de stat din anul curent (ct.4890201)	243.945	
01061	Datorii comerciale si avansuri (ct.4010100+4030100+4040100+4050100+4080000+4190000+4620101), din care:	494.574	1.746.025
01062	2.Datorii catre bugete (ct.4310100+4310200+4310300+4310400+4310500+4310700+4370100+4370200+4370300+4400000+4410000+4420300+4420801+4440000+4460000+4480100+4550501+4550502+4550503+4620109+4670100+4670200+4670300+4670400+4670500+4670900+4730109+4810900+4820000),din care:	929.348	1.001.604
010631	Contributii sociale (ct.4310100+4310200+4310300+4310400+4310500+4310700+4370100+4370200+4370300)	635.360	640.574
01070	4.Imprumuturi pe termen scurt-sume ce urmeaza a fi platite intr-o perioada de pana la un an (ct.5180601+5180603+5180604+5180605+5180606+5180608+5180609+5180800+5190101+5190102+5190103+5190104+5190105+5190106+5190107+5190108+5190109+5190110+5190180+5190190)		3.350.698
01071	5.Imprumuturi pe termen lung - sume ce urmeaza a fi platite in cursul exercitiului curent (ct.1610100+1620100+1630100+1640100+1650100+1660101+1660102+1660103+1660104+1670101+1670102+1670103+1670108+1670109+1680100+1680200+1680300+1680400+1680500+1680701+1680702+1680703+1680708+1680709-1690100)	348.134	98.133
01072	6.Salariile angajatilor (ct.4210000+4230000+4260000+4270100+4270300+4280101)	1.269.990	1.261.508

COD	DENUMIRE INDICATORI	SOLD LA INCEPUTUL PERIOADEI	SOLD LA SFARSITUL PERIOADEI
01073	7.Alte drepturi cuvenite altor categorii de persoane (pensii, indemnizatii de somaj, burse) (ct.4220100+4220200+4240000+4260000+4270200+4270300+4290000+4380000), din care:	213.188	219.963
01075	9.Provizioane (ct.1510101+1510102+1510103+1510104+1510108)	42.439	42.439
01078	10.TOTAL DATORII CURENTE (rd.60+62+65+70+71+72+73+74+75)	3.942.584	8.130.110
01079	11.TOTAL DATORII (rd.58+78)	5.720.588	9.908.114
01080	12.ACTIVE NETE = TOTAL ACTIVE - TOTAL DATORII = CAPITALURI PROPRII (rd.80=rd.46-79=rd.90)	274.015.706	278.053.976
01084	1.Rezerve, fonduri (ct.1000000+1010000+1020101+1020102+1030000+1040101+1040102+1050100+1050200+1050300+1050400+1050500+1060000+1320000+1330000+1390100)	257.191.885	266.149.159
01085	2.Rezultatul reportat (ct.1170000-sold creditor)	12.490.144	17.278.185
01087	4.Rezultatul patrimonial al exercitiului (ct.1210000-sold creditor)	4.333.677	
01088	5.Rezultatul patrimonial al exercitiului (ct.1210000-sold debitor)		5.373.368
01090	6.TOTAL CAPITALURI PROPRII (rd.84+85-86+87-88)	274.015.706	278.053.976

Conducatorul institutiei

Primar,  
Ing. GHEORGHE ILE



Conducatorul compartimentului

financiar- contabil  
Director economic,  
ec. LUMINIȚA  
LEONTE

## CONTUL DE REZULTAT PATRIMONIAL

30.06.2016

pag.: 1 - lei -

COD	DENUMIRE INDICATORI	An precedent	An curent
02002	1.Venituri din impozite, taxe, contributii de asigurari si alte venituri ale bugetelor (ct.7300100+7300200+7310100+7310200+7320100+7330000+7340000+7350100+7350200+7350300+7350400+7350500+7350600+7360100+7390000+7450100+7450200+7450300+7450400+7450500+7450900+7460100+7460200+7460300+7460900)	20.024.511	17.023.686
02003	2.Venituri din activitati economice (ct.7210000+7220000+7510100+7510200+/-7090000)	4.605.689	5.267.707
02004	3.Finantari, subventii, transferuri, alocatii bugetare cu destinatie speciala (ct.7510500+7710000+7720100+7720200+7740100+7740200+7750000+7760000+7780000+7790101+7790109)	1.914.467	96.793
02005	4.Alte venituri operationale (ct.7140000+7180000+7500000++7510300+7510400+7810200+7810300+7810401+7810402+7770000)	1.666.073	1.164.561
02	TOTAL VENITURI OPERA TIONALE (rd.02+03+04+05)	28.210.740	23.552.747
02008	1.Salarii si contributiile sociale aferente angajatilor (ct.6410000+6420000+6450100+6450200+6450300+6450400+6450500+6450600+6450800+6460000+6470000)	11.015.485	12.579.564
02009	2.Subventii si transferuri (ct.6700000+6710000+6720000+6730000+6740000+6750000+6760000+6770000+6780000+6790000)	1.983.502	2.019.942
02010	3.Stocuri, consumabile, lucrari si servicii executate de terti (ct.6010000+6020100+6020200+6020300+6020400+6020500+6020600+6020700+6020800+6020900+6030000+6060000+6070000+6080000+6090000+6100000+6110000+6120000+6130000+6140000+6220000+6230000+6240100+6240200+6260000+6270000+6280000+6290100)	5.505.046	5.645.365
02011	4.Cheltuieli de capital, amortizari si provizioane (ct.6290200+6810100+6810200+6810300+6810401+6810402+6820101+6820109+6820200+6890100+6890200)	2.505.713	9.492.264
02012	5. Alte cheltuieli operationale (ct.6350000+6540000+6580101+6580109)	52.944	
02013	TOTAL CHELTUIELI OPERA TIONALE (rd.08+09+10+11+12)	21.062.690	29.737.135
02015	- EXCEDENT (rd.06-rd.13)	7.148.050	
02016	- DEFICIT (rd.13-rd.06)		6.184.388
02017	IV.VENITURI FINANCIARE (ct.7630000+7640000+7650100+7650200+7660000+7670000+7680000+7690000+7860300+7860400)	2.136	
02018	V. CHELTUIELI FINANCIARE (ct.6630000+6640000+6650100+6650200+6660000+6670000+6680000+6690000+6860300+6860400+6860800)	34.099	10.781
02021	- DEFICIT (rd.18-rd.17)	31.963	10.781
02023	- EXCEDENT (rd.15+20-16-21)	7.116.087	
02024	- DEFICIT (rd.16+21-15-20)		6.195.169
02025	VIII. VENITURI EXTRA ORDINARE (ct.7910000)	67.347	918.050
02026	IX. CHELTUIELI EXTRA ORDINARE (ct.6900000+6910000)	3.279	
02028	- EXCEDENT (rd.25-rd.26)	64.068	918.050
020292	- EXCEDENT (rd.23+28-24-29)	7.180.155	
020293	- DEFICIT (rd.24+29-23-28)		5.277.119
02031	- EXCEDENT (rd.29.2-29.4)	7.180.155	
02032	- DEFICIT (rd.29.3+29.4)		5.277.119

Conducatorul institutiei


 Primar,  
Ing. GHEORGHE ILE
 
Conducatorul compartimentului  
financiar- contabil
 Director economic,  
ec. LUMINIȚA  
LEONTE
 

Mun. Vulcan

SIT.FLUXURILOR DE TREZ.

la data de 31-03-2016

DENUMIREA INDICATORULUI	Cod rand	5002	5004	5005	5006	5033	Total alte disp.	Sursa A	82 A	Sursa F	82 F	Sursa G	82 G	Sursa E	82 E	Sursa C	Sursa D	TOTAL
A	B	1	2	3	4	19	40	41	42	43	44	45	46	47	48	49	50	51
I. NUMERAR DIN ACT. OP.	01																	
1. Incasari	02	0	0	0	17.982	37.132	55.114	20.659.854	0	5.201.641	0	0	0	159.798	0	0	0	26.076.407
2. Plati	03	0	0	0	11.265	0	11.265	20.333.876	3.300.525	4.884.739	50.173	0	0	133.191	0	0	0	28.713.769
3. Numerar net din activitatea	04	0	0	0	6.717	37.132	43.849	375.978	-3.300.525	316.902	-50.173	0	0	26.607	0	0	0	-2.637.362
II. NUMERAR DIN ACT. DE INV.	05						0											
1. Incasari	06	0					0		0									0
2. Plati	07	0	0	0	0	0	0	0	0	0	0	0	0	0	0	0	0	0
3. Numerar net din activitatea de investitii (rd.06-07)	08	0	0	0	0	0	0	0	0	0	0	0	0	0	0	0	0	0
III. NUMERAR DIN ACT. DE FIN.	09						0											
1. Incasari	10						0		0									0
2. Plati	11						0		0									0
3. Numerar net din activitatea de finantare (rd.10-rd.11)	12						0		0									0
IV. CRESTEREA (DECRESTEREA) NETA DE NUMERAR SI ECHIVALENT DE NUMERAR (rd.04+rd.08+rd.12)	13						0		0									0
V. NUMERAR SI ECHIVALENT DE NUMERAR LA INCEPUTUL ANULUI	14						43.849	325.978	-3.300.525	316.902	-50.173	0	0	26.607	0	0	0	-2.637.362
VI. NUMERAR SI ECHIVALENT DE NUMERAR LA SFARSITUL PERIOADEI (rd.13+rd.14), din Depozite	15						145.806	0	4.029.094	0	50.173	0	0	0	217.285	0	0	4.442.758
	16						189.655	325.978	728.969	316.902	0	0	0	26.607	217.285	0	0	1.805.396

Conducatorul institutiei,

Primar,  
ING. GEORGHIELE

Conducatorul compartimentului financiar contabil,

Visa trezoreriei,

*[Signature]*




COD	DENUMIRE INDICATORI	Total	Casa ct. 5310101	Buget de stat ct. 5200100/7700000	Buget local ct. 5210100/7700000	Buget asig. sociale de stat ct. 5250101+/5250102/7700000	Buget asig. pentru somaj ct. 5740101+/5740102/7700000	Buget Fond national unic de asigurari sociale de sanatate ct. 5710100/7700000	Buget Fond pentru mediu ct. 5750100/7700000	Buget trezoreria statului ct. 5240100/7700000	Buget institutiilor publice financiare integrale din venituri proprii ct. 5600101/7700000	Buget institutiilor publice financiare din venituri proprii si subvenții ct. 5610101/7700000	Buget activitati financiare din venituri proprii si activitati de privatizare ct. 5620101/7700000	Buget imprumuturi externe ct. 5130101+/5140101+/5150101+/7700000	Buget fonduri externe nerambursabile (sursa D) ct. 5150103/7700000	Ate disponibile (ct.5XX)
03002	1. Incasari	25.616.910	3.800.271		16.441.276						5.151.108		150.298			55.114
03003	2. Plati	23.762.895	3.785.411	96.249	14.963.008						4.881.698		111.521			11.265
03004	3. Numerar net din activitatea operationala (rd.02-rd.03)	1.864.015	21.868	-96.249	1.478.270						269.770		48.277			43.409
03006	1. Incasari	918.850			918.850											
03007	2. Plati	5.134.806			5.110.055						3.041		21.676			
03008	3. Numerar net din activitatea de investitii (rd.06-07)	-4.216.756			-4.192.045						-3.041		-21.676			
03010	1. Incasari	3.358.698			1.500.525						50.173					
03011	2. Plati	260.781			260.781											
03012	3. Numerar net din activitatea de finantare (rd.10-rd.11)	3.089.917			3.039.744						50.173					
03013	IV.CRESTEREA (DESCRETEREA) NETA DE NUMERAR SI ECHIVALENT DE NUMERAR (rd.04+rd.08-rd.12)	731.195	23.860	-96.249	325.976						316.922		26.807			43.849
03014	V. NUMERAR SI ECHIVALENT DE NUMERAR LA INCEPUTUL ANULUI	4.442.758			4.029.496						50.173		217.288			145.806
030142	-surse utilizate din excedentul anului precedent/surse transferate din excedent la bugetul local/surse transferate din excedent pentru constituirea de depozite in trezorerie**															
03015	VI.NUMERAR SI ECHIVALENT DE NUMERAR LA SFARSITUL PERIOADEI (rd.13+rd.14+rd.14.1-rd.14.2-rd.14.3)	1.032.256	23.860	-96.249	1.054.947						50.173		245.895			189.658

Conducatorul institutiei

Conducatorul compartimentului financiar-contabil

Viza trezoreriei

Primar  
ING. GEORGHIELE

## SITUATIA FLUXURILOR DE TREZORERIE

30.06.2016

pag.: 1 - lei -

COD	DENUMIRE INDICATORI	Total	Casa in valuta	Alte disponibilitati
04002	1. Incasari	2.725		2.725
04003	2. Plati	5.700		5.700
04004	3. Numerar net din activitatea operationala (rd.02-rd.03)	-2.975		-2.975
04013	IV CRESTERA (DESCRESTERA) NETA DE NUMERAR SI ECHIVALENT DE NUMERAR (rd.04+rd.08+rd.12)	-2.975		-2.975
04014	V NUMERAR SI ECHIVALENT DE NUMERAR LA INCEPUTUL PERIOADEI	110.543		110.543
04017	VI NUMERAR SI ECHIVALENT DE NUMERAR LA FINELE PERIOADEI(rd.13+14+15-16)	107.568		107.568

Conducatorul institutiei

Conducatorul compartimentului financiar- contabil

Primar,  
Ing. GHEORGHE ILE



Director economic,  
ec. LUMINITA  
LEONTE

## DISPONIBIL DIN MIJLOACE CU DESTINATIE SPECIALA

30.06.2016

- lei -

DENUMRE INDICATORI	COD	DISPONIBIL LA INCEPUTUL ANULUI	INCASARI	PLATI	DISPONIBIL LA SFARSITUL PERIOADEI
TOTAL (rd.02 la 15)	05001	38.199	39.449	4.965	72.683
- Garantii materiale retinute gestionarilor conform Legii nr.22/1969 (ct.5500101,ct.5500102/analitice distincte)	05003	18.040	2.317	4.835	15.522
- Alte disponibilitati cu destinatie speciala (ct.5500101,ct.5500102/analitice distincte)	05011	20.159	37.132	130	57.161

Conducatorul institutiei,

Conducatorul compartimentului  
financiar-contabil

Primar,  
Ing. GHEORGHE ILE



Director economic,  
ec. LUMINIȚA  
LEONTE



PRIMARIA VULCAN

DISPONIBILITATI CU DESTINATIE SPECIALA  
30.06.2016

DENUMIRE INDICATOR	DISPONIBIL LA INCEPUTUL ANULUI	INCASARI	PLATI	DISPONIBIL LA SFARSITUL PERIOADEI
BCR PRIMARIE	20,159	37,132	130	57,161
RAND 11	20,159	37,132	130	57,161
TOTAL				

total rd 11      20,159      37,132      130      57,161

PRIMAR,  
ING.GHEORGHE ILE

DIRECTOR EXECUTIV,  
EC. LUMINITA LEONTE



**Situatia activelor si datorilor institutiilor publice  
din administratia locala  
30.06.2016**

pag.: 1 - lei -

COD	DENUMIRE INDICATORI	Sold la inceputul anului	Sold la sfarsitul perioadei
18004	Numerar in lei in casieria institutiilor publice locale si ale institutiilor publice de subordonare locala,(ct.5310101)		23.860
18005	Disponibilitati in lei ale institutiilor publice locale si ale institutiilor publice de subordonare locala, la trezorerii (ct.5100000+5120101+5120501+5150101+5150103+5150500+5150600+5160101+5160301+5160302+5170101+5170301+5170302+5210100+5210300+5280000+5290201+5290301+5290400+5290901+5500101+5520000+5550101+5570101+5580101+5580201+5600101+5600300+5610101+5610300+5620101+5620300-7700000), din care:	4.442.758	1.709.147
18008	Total (in baze cash) (rd.04+05)	4.442.758	1.733.007
18010	Total (in baze accrual)(rd.08+09)	4.442.758	1.733.007
18023	Alte valori (ct.5320100+5320200+5320300+5320400+5320500+5320600+5320800)	455	257
18036	Disponibilitati ale institutiilor publice locale si ale institutiilor de subordonare locala la institutiile de credit rezidente (ct.5110101+5110102+5120102+5120402+5120502+5150102+5150202+5160102+5160202+5170102+5170202+5290202+5290302+5290902+5500102+5550102+5550202+5570202+5580102+5580302+5600102+5600103+5610102+5610103+5620102+5620103), din care:	110.543	107.568
18036	Total (in baze cash) (rd.32+35)	110.543	107.568
18038	Total (in baze accrual) (rd.36+37)	110.543	107.568
18131	Actiuni necotate detinute de autoritatile locale la societati nefinanciare (ct.2600200-2960102)(S11)	447.543	447.543
18134	Total (la valoarea contabila neta (la valoarea de intrare mai putin ajustarile cumulate pentru pierderea de valoare) (rd.131+132+133)	447.543	447.543
18165	Creante comerciale curente legate de livrari de bunuri si servicii de catre autoritatile locale sau de institutii subordonate acestora(ct.2320000+2340000+4090101+4090102+4110101+4110108+4130100+4180000+4610101-4910100-4960100)		
18166	Total(rd.166+167+168+172)din care de la:	60.599	2.159
18166	-de la gospodariile populatie (S14)	60.599	2.159
18177	I.Creante ale bugetului local (ct.4640000-4970000). Total (rd.177+178+179+183), din care:	7.352.618	9.259.922
18177	- de la gospodariile populatie (S14)	7.352.618	9.259.922
18185	Total creante (rd.176+184)	7.352.618	9.259.922
18203	I.Sume datorate tertilor reprezentand garantii si cautiuni aflate in conturile institutiilor publice (ct.4280101+4280201+4620101+4620109).Total (rd.204+205+206), din care:	20.239	17.721
18204	- salariilor (gospodariile populatiei)(S143)	20.239	17.721
18262	Credite pe termen scurt contractate de autoritatile locale si institutii din subordinea acestora (ct.1620100+1630100+1670101+1670103+1670109+5190101+5190102+5190106+5190180). Total (rd.263+264+265+265.1), din care acordate de:	348.134	98.133
18263	- Societati care accepta depozite, exclusiv banca centrala (S122)	348.134	98.133
182671	Sume primite din excedentul anului precedent pentru acoperirea golurilor temporare de casa si pentru finantarea cheltuielilor sectiunii de dezvoltare (ct.5190107+5190190)		3.350.698
18268	Total(in baze cash)(rd.262+266+267+267.1)	348.134	3.448.831
18275	Total (in baze accrual) (cash+dobanzi) (rd.268+274)	348.134	3.448.831
18320	Datorii comerciale curente legate de livrari de bunuri si servicii (ct.4010100+4030100+4040100+4050100+4080000+4190000+4620101).		
18321	Total (rd.321+322+326+327) din care catre:	494.574	1.746.025
18321	-Societati nefinanciare (S11)	494.574	1.746.025

COD	DENUMIRE INDICATORI	Sold la inceputul anului	Sold la sfarsitul perioadei
18331	Datoriile institutiilor publice din administratia locala catre bugete (ct.4420300+4310100+4310200+4310300+4310400+4310500+4310700+4370100+4370200+4370300+4420801+4440000+4460000+4480100)	929.347	1.001.604
18332	Salariile angajatilor (ct.4210000+4230000+4260000+4270100+4270300+4280101)	1.269.990	1.261.508
18333	Alte drepturi cuvenite altor categorii de persoane (ct.4260000+4270200+4270300+4290000+4380000)	213.188	219.963
18335	Total (rd.331+332+333+334)	2.412.525	2.483.075
183421	Provizioane necurente (ct.1510201+1510202+1510203+1510204+1510208), din care:	1.778.004	1.778.004
183423	Provizioane necurente,constituite conform OUG71/2009 si OG17/2012 reprezentand drepturi salariale castigate in instanta (ct.1510203)	1.778.004	1.778.004
18343	Provizioane curente (ct.1510101+1510102+1510103+1510104+1510108), din care:	42.439	42.439
183432	Provizioane curente,constituite conform OUG71/2009 si OG17/2012 reprezentand drepturi salariale castigate in instanta (ct.1510103)	42.439	42.439

Conducatorul institutiei

Conducatorul compartimentului  
financiar- contabil

Primar,  
Ing. GHEORGHE ILE



Director economic,  
ec. LUMINIȚA  
LEONTE

Situatia unor indicatori referitori la protectia copilului  
si a persoanelor cu handicap  
30.06.2016

pag.: 1

COD	DENUMIRE	NUMAR
08007	Asistenti personali pentru persoanele cu handicap	101
08008	Indemnizatii lunare alocate persoanelor cu handicap grav	226

Conducatorul institutiei

Conducatorul compartimentului  
financiar- contabilPrimar,  
Ing. GHEORGHEILEDirector economic,  
ec. LUMINITA  
LEONTE

I. PLATI RESTANTE  
30.06.2016

pag. 1 - lei -

DENUMIRE INDICATORI	COD	Sold la inceputul anului	Sold la finele perioadei	
			TOTAL	Din care: aferent sumelor angajate cu prevederi bugetare
PLATI RESTANTE-TOTAL (rd.150+300) din care:	40001		651.532	651.532
-sub 30 de zile(rd.151+301)	40002		249.675	249.675
- peste 30 de zile (rd.152+302)	40003		401.857	401.857
PLATI RESTANTE - TOTAL SECTIUNEA DE FUNCTIONARE	40150			
(rd.160+170+240+250+270+280+290) din care:			651.532	651.532
-sub 30 de zile(rd.161+171+241+251+271+281+291)	40151		249.675	249.675
- peste 30 de zile (rd.162+172+242+252+272+282+292)	40152		401.857	401.857
Plati restante catre furnizori,creditori din operatii comerciale	40160			
(ct.4010100,ct.4030100,ct.4620101,ct.4620109)				
(rd.161+162+163+165+166) din care:			651.532	651.532
-sub 30 de zile	40161		249.675	249.675
- peste 30 de zile	40162		401.857	401.857

Conducatorul institutiei

Primar,  
Ing. GHEORGHE ILE



Conducatorul compartimentului

financiar contabil  
Director economic,  
ec. LUMINIȚA  
LEONTE



I. PLATI RESTANTE  
-bugete locale-  
30.06.2016

pag. 2 - lei -

DENUMIRE INDICATORI	COD	Sold la inceputul anului	Sold la finele perioadei	
			TOTAL	Din care: aferent sumelor angajate cu prevederi bugetare
PLATI RESTANTE-TOTAL (rd.150+300) din care:	42001		651.532	651.532
-sub 30 de zile(rd.151+301)	42002		249.675	249.675
- peste 30 de zile (rd.152+302)	42003		401.857	401.857
PLATI RESTANTE - TOTAL SECTIUNEA DE FUNCTIONARE	42150			
(rd.160+170+240+250+270+280+290) din care:			651.532	651.532
-sub 30 de zile(rd.161+171+241+251+271+281+291)	42151		249.675	249.675
- e 30 de zile (rd.162+172+242+252+272+282+292)	42152		401.857	401.857
Plati restante catre furnizori,creditori din operatii comerciale	42160			
(ct.4010100,ct.4030100,ct.4620101,ct.4620109)				
(rd.161+162+163+165+166) din care:			651.532	651.532
-sub 30 de zile	42161		249.675	249.675
- peste 30 de zile	42162		401.857	401.857

Conducatorul institutiei

Conducatorul compartimentului  
financiar contabil

Primar  
Ing. GHEORGHEILE

Director economic,  
ec. LUMINIȚA  
LEONTE



II. Sinteza platilor restante si arrierateelor  
30.06.2016

Pag: 1

Nr. rd	Explicatie	Plati restante		Plati restante aferente programelor nationale		Plati restante aferente fondurilor externe nerambursabile postaderare***)		Plati restante aferente fondurilor externe nerambursabile preaderare(sursa08)	
		total	din care arierate	total	din care arierate	total	din care arierate	total	din care arierate
0									
1	Sold la finele lunii precedente	668.792	1.1	2	2.1	3	3.1	4	4.1
2	Sold la finele perioadei	651.532							

Conducatorul institutiei

Conducatorul compartimentului financiar contabil

Primar,  
ING. GEORGHELE

Director contabila,  
EC. LEONITA



Handwritten signature of the Director of Accounting.

II. Sinteza platilor restante si arierateelor  
-Bugete locale-  
30.06.2016

Nr rd	Explicatie	Plati restante		Plati restante aferente programelor nationale		Plati restante aferente fondurilor externe nerambursabile postaderare****)		Plati restante aferente fondurilor externe nerambursabile preaderare (sursa08)	
		total	din care arierate	total	din care arierate	total	din care arierate	total	din care arierate
		1	1.1	2	2.1	3	3.1	4	4.1
1	0	668.792							
2	sold la finele lunii precedente	651.532							
	sold la finele perioadei								

Conducatorul institutiei

Primar,  
**ING. GEORGHELE**



Conducatorul compartimentului  
financiar contabil

Director economic,  
**ec. LUMINITA  
LEONTE**





Situatia platilor efectuate din buget si nejustificate prin bunuri, lucrari,  
servicii la finele perioadei

30.06.2016

pag.: 1 - lei -

COD	DENUMIREA SI SIMBOLUL CONTURILOR	SOLD LA INCEPUTUL ANULUI	SOLD LA SFARSITUL PERIOADEI
31001	1 Avansuri acordate furnizorilor(ct.2320000+2340000+ 4090101+4090102)-Total(rd.02+03)	109	
31002	-din finantare bugetara(ct.7700000)	109	
31017	7 Total(rd.01+04+07+10+13+16)	109	

Conducatorul institutiei

Conducatorul compartimentului  
financiar- contabilPrimar,  
Ing. GHEORGHE ILEDirector economic,  
ec. LUMINIȚA  
LEONTE



Capi- fol	Sub- capi- fol	Pa- ra- graf	Pa- ru- pa/ Titlu	Ali- ne- at	Denumire indicator	Prevederi anuale aprobate la finele perioadei de raportare	Prevederi bugetare trimestriale cumulate	Drepturi constatate			Incasari realizate	Sfingeri pe alte cai decat incasari	Drepturi constatate de incasat
								Total, din care:	din anii precedenti	din anul curent			
A						1	2	3=4+5	4	5	6	7	8=3-6-7
0702	02	01			B	200.000	140.000	762.662	280.407	482.255	380.839		381.823
	02				fizice								
					Impozit si taxa pe teren de la persoane juridice	390.000	270.000	2.146.290	1.230.974	915.316	141.719		2.004.571
	03				Impozitul pe terenul extravilan	135.000	90.000	179.454	67.665	111.789	88.097		91.357
	03				Taxe judiciare de timbru si alte taxe de timbru	53.000	36.000	22.021		22.021	19.127		2.894
1000	02				A4 IMPOZITE SI TAXE PE BUNURI SI SERVICII	18.154.500	10.374.500	10.505.280	899.269	9.606.011	9.368.620		1.136.660
1102	02				SUME DEFALCATE DIN TVA	17.262.500	9.769.500	8.798.042		8.798.042	8.798.042		
					Sume defalcate din taxa pe valoarea adaugata pentru finantarea cheltui- ilor descentralizate la nivelul comunelor, oraselor, municipiilor, sectoarelor si Municipiului Bucuresti	15.953.500	9.108.500	8.137.042		8.137.042	8.137.042		
	06				Sume defalcate din taxa pe valoarea adaugata pentru echilibrarea bugetelor locale	1.309.000	661.000	661.000		661.000	661.000		
1202					ALTE IMPOZITE SI TAXE GENERALE PE BUNURI SI SERVICII								
	07				Taxe hoteliere			127		127	127		
1502					TAXE PE SERVICII SPECIFICE	22.000	12.000	23.887	11.542	12.345	10.588		13.299
	01				Impozit pe spectacole	10.000	6.000	1.597	426	1.171	3.387		-1.790
	50				Alte taxe pe servicii specifice	12.000	6.000	22.290	11.116	11.174	7.201		15.089
1602					TAXE PE UTILIZAREA BUNURILOR, AUTORIZAREA UTILIZARII BUNURILOR SAU PE DESFASURAREA DE ACTIVITATI	870.000	593.000	1.683.224	887.727	795.497	559.863		1.123.361
	02				Impozit pe mijloacele de transport	800.000	555.000	1.653.375	887.727	765.648	530.014		1.123.361




Capi- tot	Sub- capitol	Pa- ra- gra- ful	Gru- pa / titlu grafic	Al- ne- at	Denumire indicator	Prevederi bugetare anuale aprobrate la finele perioadei de raportare	Prevederi bugetare trimestriale cumulate	Drepturi constatate		Incasari realizate	Stingeri pe alte cai decat incasari	Drepturi constatate de incasat
								Total, din care:	din anii precedenti			
A						1	2	3=4+5		6	7	8=3-6-7
B												
3402					ELIBERARI PERMISE	94.000	60.000	43.718	43.718	43.718		
	02				Taxe extrajudiciare de timbru	30.000	20.000	10.891	10.891	10.891		
	50				Alte venituri din taxe administrative, eliberari permise	64.000	40.000	32.827	32.827	32.827		
3502					AMENZI, PENALITATI SI CONFISCARI	490.000	300.000	1.643.736	1.321.431	322.305		1.371.711
	01				Venituri din amenzi si alte sanctiuni aplicate potrivit dispozitiilor legale	350.000	200.000	795.658	566.669	228.989		591.952
	02				Venituri din amenzi si alte sanctiuni aplicate de catre alte institutii de specialitate	350.000	200.000	795.658	566.669	228.989		591.952
	50				Alte amenzi, penalitati si confiscari	140.000	100.000	848.078	754.762	93.316		779.759
3602					DIVERSE VENITURI	85.000	50.000	114.736	114.736	114.736		
	32				Sume provenite din finantarea bugetara a anilor precedenti			70.569	70.569	70.569		
	03				Sume provenite din finantarea bugetara a anilor precedenti i, aferente sectiunii de functionare	85.000	50.000	70.569	70.569	70.569		
	50				Alte venituri			44.167	44.167	44.167		
3702					TRANSFERURI VOLUNTARE, ALTELE DECAT SUBVENTIILE	18.170	18.170	19.670	19.670	19.670		
	01				Donatii si sponsorizari	18.170	18.170	19.670	19.670	19.670		
	03				Varsaminte din sectiunea de functionare pentru finantarea sectiunii de dezvoltare a bugetului local(cu semnul minus)	-3.921.640	-3.291.640	-968.702	-968.702	-968.702		
	04				Varsaminte din sectiunea de functionare	3.921.640	3.291.640	968.702	968.702	968.702		
3900					II. VENITURI DIN CAPITAL	1.336.000	1.336.000	918.050	918.050	918.050		

Capi- tol	Sub- capi- tol	Pa- ra- graf	Gru- pa/ Titlu	Ali- ne- at	Denumire indicator	Prevederi bugetare anuale aprobrate la finele perioadei de raportare		Prevederi bugetare trimestriale cumulate		Drepturi constatate			Incasari realizate	Singeri pe alte cai decat incasari	Drepturi constatate de incasat
						I	2	Total, din care: 3=4+5	4	5	6	7			
3902					<b>B</b>										
					VENITURI DIN VALORIFICAREA UNOR BUNURI	1.336.000	1.336.000	918.050	918.050	918.050	918.050				
	03				Venituri din vanzarea locuintelor										
					construite din fondurile statului	36.000	36.000	52.331	52.331	52.331	52.331				
	10				Depozite speciale pentru constructii de locuinte	1.300.000	1.300.000	865.719	865.719	865.719	865.719				
4000	02				III OPERATIUNI FINANCIARE			3.300.525	3.300.525	3.300.525	3.300.525				
4002					INCASARI DIN RAMBURSAREA IMPRUMUTURILOR ACORDATE			3.300.525	3.300.525	3.300.525	3.300.525				
	14				Sume din excedentul bugetului local utilizate pentru finantarea cheltuielilor sectiunii de dezvoltare	50.630	50.630	32.124	32.124	32.124	32.124				
4100	02				IV. SUBVENTII			3.300.525	3.300.525	3.300.525	3.300.525				
4200					SUBVENTII DE LA ALTE NIVELE ALE ADMINISTRATIEI PUBLICE	50.630	50.630	32.124	32.124	32.124	32.124				
4202					SUBVENTII DE LA BUGETUL DE STAT	50.630	50.630	32.124	32.124	32.124	32.124				
	34				Subventii pentru acordarea ajutorului pentru incalzirea locuintei cu lemne, carbuni, combustibili petrolieri	630	630	624	624	624	624				
	41				Subventii de la bugetul de stat pentru finantarea sanatatii	50.000	50.000	31.500	31.500	31.500	31.500				

Director economic,

ec. LUMINYA

LEONTE

Primar,  
ING. GHEORGHE ILE

CONTUL DE EXECUTIE AL BUGETULUI LOCAL - CHELTUIELI  
30.06.2016

Capi- tot	Sub- epi- toi	Pa- ra- graf	Ar- ti- col	Al- ne- at	Denumire indicator	Credite de angajament	Credite bugetare			Angajamente legale	Plati efectuate	Angajamente legale de platit	Cheltuieli efective
							1	2	3				
A					B								
5002					TOTAL CHELTUIELI	41.846.790	41.846.790	28.770.790	35.849.790	28.940.469	20.333.876	8.606.593	24.737.418
5100	02				Partea I-a SERVICII PUBLICE GENERALE	9.006.760	9.006.760	6.303.760	7.865.760	6.513.939	4.483.329	2.030.610	3.188.180
5102					AUTORITATI PUBLICE SI ACTIUNI EXTERNE	8.406.000	8.406.000	5.767.000	7.269.000	6.014.488	4.143.983	1.870.505	3.101.412
	01				Autoritati executive si legislative	8.406.000	8.406.000	5.767.000	7.269.000	6.014.488	4.143.983	1.870.505	3.101.412
	03				Autoritati executive	8.406.000	8.406.000	5.767.000	7.269.000	6.014.488	4.143.983	1.870.505	3.101.412
5402					ALTE SERVICII PUBLICE GENERALE	589.000	589.000	525.000	585.000	487.691	328.565	159.126	75.987
	10				Servicii publice comunitare de								
					evidenta a persoanelor	154.800	154.800	90.800	150.800	141.628	66.502	75.126	66.529
	50				Alte servicii publice generale	434.200	434.200	434.200	434.200	346.063	262.063	84.000	9.458
5502					TRANZACTII PRIVIND DATORIA PUBLICA SI								
					IMPRUMUTURI	11.760	11.760	11.760	11.760	11.760	10.781	979	10.781
6000	02				Partea II-a APARARE, ORDINE PUBLICA SI								
					SIGURANTA NATIONALA	1.085.000	1.085.000	637.000	1.029.000	893.687	466.249	427.438	462.182
6002					APARARE	10.000	10.000	6.000	6.000				
	02				Aparare nationala	10.000	10.000	6.000	6.000				
6102					ORDINE PUBLICA SI SIGURANTA NATIONALA	1.075.000	1.075.000	631.000	1.023.000	893.687	466.249	427.438	462.182
	03				Ordine publica	1.075.000	1.075.000	631.000	1.023.000	893.687	466.249	427.438	462.182
	04				Politie comunitara	1.075.000	1.075.000	631.000	1.023.000	893.687	466.249	427.438	462.182
6500	02				Partea III-a CHELTUIELI SOCIAL-CULTURALE	19.091.630	19.091.630	11.677.630	16.802.630	15.252.312	9.103.767	6.148.545	9.596.561
6502					INVATAMANT	12.673.500	12.673.500	7.711.500	11.926.500	11.278.343	6.555.110	4.923.233	6.749.843
	03				Invatamant prescolar si primar	4.350.500	4.350.500	2.631.000	4.206.500	4.052.966	2.151.090	1.901.876	2.158.217
	01				Invatamant prescolar	1.515.500	1.515.500	918.500	1.441.500	1.365.567	700.382	665.185	700.585
	02				Invatamant primar	2.835.000	2.835.000	1.712.500	2.765.000	2.687.399	1.450.708	1.236.691	1.457.632
	04				Invatamant secundar	8.111.500	8.111.500	4.934.000	7.508.500	7.913.877	4.121.369	2.892.508	4.501.991
	01				Invatamant secundar inferior	4.811.000	4.811.000	2.961.000	4.338.000	3.966.570	2.382.534	1.584.036	2.602.688
	02				Invatamant secundar superior	3.032.000	3.032.000	1.817.500	2.922.000	2.812.011	1.612.910	1.199.101	1.768.508
	03				Invatamant profesional	268.500	268.500	155.500	248.500	233.296	125.925	109.371	130.795
	05				Invatamant postliceal	166.000	166.000	101.000	166.000	166.000	75.901	90.099	82.885

Capi- tot	Sub- capi- tot	Pa- ra- graf	Gru- pa / Titlu	Al- ne- at	Denumire indicator	Credite de angajament		Credite bugetare		Angajamente legale	Plati efectuate	Angajamente legale de platit	Cheltuieli efective
						1	2	3	4				
A					B								
6502	50				Alte cheltuieli in domeniul invatamantului	45.500	45.500	45.500	45.500	45.500	6.750	38.750	6.750
6602	06				SANATATE Servicii medicale in unitati sanitare cu paturi	614.180	614.180	463.180	513.180	242.279	180.671	61.608	130.689
	01				Spitale generale	467.180	467.180	383.180	433.180	181.570	119.962	61.608	69.980
	50				Alte cheltuieli in domeniul sanatatii	147.000	147.000	80.000	80.000	181.570	119.962	61.608	69.980
	50				Alte institutii si actiuni sanitare	147.000	147.000	80.000	80.000	60.709	60.709	60.709	60.709
6702	05				CULTURA, RECREERE SI RELIGIE Servicii recreative si sportive	935.770	935.770	703.770	703.770	129.773	129.773	1.163.704	702.920
	01				Sport	300.000	300.000	300.000	300.000	29.848	29.848		29.848
	06				Servicii religioase	300.000	300.000	300.000	300.000				
	50				Alte servicii in domeniile culturii, recreerii si religiei	60.000	60.000	30.000	30.000	99.925	99.925		673.072
6802	05				ASIGURARI SI ASISTENTA SOCIALA Asistenta sociala in caz de boli si invaliditati	4.868.180	4.868.180	2.799.180	3.659.180	3.601.917	2.438.213	1.163.704	2.413.109
	02				Asistenta sociala in caz de invaliditate	4.570.000	4.570.000	2.575.000	3.435.000	3.435.000	2.312.521	1.122.479	2.329.338
	15				Prevenirea excluderii sociale	4.570.000	4.570.000	2.575.000	3.435.000	3.435.000	2.312.521	1.122.479	2.329.338
	01				Ajutor social	178.630	178.630	119.630	119.630	62.367	52.555	9.812	47.210
	02				Cantine de ajutor social	125.630	125.630	80.630	80.630	53.657	43.845	9.812	43.845
	50				Alte cheltuieli in domeniul asigurarilor si asistentei sociale	53.000	53.000	39.000	39.000	8.710	8.710		3.365
	50				Alte cheltuieli in domeniul asistentei sociale	119.550	119.550	104.550	104.550	104.550	73.137	31.413	36.561
7000	02				Partea IV-a SERVICII SI DEZVOLTARE PUBLICA, LOCUINTE, MEDIU SI APE LOCUINTE, SERVICII SI DEZVOLTARE PUBLICA	119.550	119.550	104.550	104.550	104.550	73.137	31.413	36.561
7002						7.070.400	7.070.400	4.769.400	4.769.400	2.742.512	2.742.512		6.374.797
						4.626.400	4.626.400	3.300.400	3.300.400	1.926.318	1.926.318		5.087.334



Capi- tot	Sub- capi- tot	Pa- ra- graf	Gru- pa / Titlu	Al- ti- col	Al- ti- col	Denumire indicator	Credite de angajament	Credite bugetare			Angajamente legale	Plati efectuate	Angajamente legale de platit	Cheltuieli efective
								anuale aprobrate la finele perioadei de raportare	2	3				
A							1	2	3	4	5	6	7=5-6	8
7002	03					B	128.000	128.000	88.000	88.000	67.985	67.985	30.831	
		30				Locuinte	128.000	128.000	88.000	88.000	67.985	67.985	30.831	
		05				Alte cheltuieli in domeniul locuintelor	51.000	51.000	41.000	41.000	30.144	30.144	30.144	
		01				Alimentare cu apa si amenajari hidrotehnice	51.000	51.000	41.000	41.000	30.144	30.144	30.144	
		06				Alimentare cu apa	1.310.000	1.310.000	790.000	790.000	519.592	519.592	456.408	
		50				Iluminat public si electrificari	3.137.400	3.137.400	2.381.400	2.381.400	1.308.597	1.308.597	4.569.951	
						Alte servicii in domeniile locuintelor, serviciilor si dezvoltarii comunale	2.444.000	2.444.000	1.469.000	1.469.000	816.194	816.194	1.287.463	
7402						PROTECTIA MEDIULUI	2.369.000	2.369.000	1.394.000	1.394.000	741.449	741.449	1.212.718	
	05					Salubritate si gestiunea deseurilor	2.119.000	2.119.000	1.194.000	1.194.000	673.081	673.081	1.126.889	
		01				Salubritate	250.000	250.000	200.000	200.000	68.368	68.368	85.829	
		02				Colectarea, tratarea si distrugerea deseurilor	75.000	75.000	75.000	75.000	74.745	74.745	74.745	
		02				Canalizarea si tratarea apelor reziduale	5.593.000	5.593.000	5.383.000	5.383.000	3.538.019	3.538.019	4.715.698	
8000	02					Partea V-a ACTIUNI ECONOMICE	410.000	410.000	410.000	410.000	15.136	15.136	15.136	
8102						COMBUSTIBILI SI ENERGIE	410.000	410.000	410.000	410.000	15.136	15.136	15.136	
	06					Energie termica	5.183.000	5.183.000	4.973.000	4.973.000	3.522.883	3.522.883	4.700.562	
8402						TRANSPORTURI	5.158.000	5.158.000	4.958.000	4.958.000	3.516.465	3.516.465	4.694.144	
	03					Transport rutier	5.158.000	5.158.000	4.958.000	4.958.000	3.516.465	3.516.465	4.694.144	
		01				Drumuri si poduri	25.000	25.000	15.000	15.000	6.418	6.418	6.418	
	50					Alte cheltuieli in domeniul transporturilor								

MUNICIPIUL VULCAN

DETALIEREA CHELTUIELILOR  
- buget local -  
30.06.2016

Capi- tol	Sub- capit- ol	Pa- ra- graf	At- ti- col	Ali- ne- at	Denumire indicator	Credite de angajament			Credite bugetare		Angajamente legale	Plati efectuate	Angajamente legale de platit	Cheltuieli efective
						1	2	3	anuale aprobate la finele perioadei de raportare	trimestriale cumulate				
A					B									
5002					TOTAL CHELTUIELI	41.846.790	41.846.790	28.770.790	35.849.790	28.940.469	20.333.876	8.006.593	24.737.418	
	01				CHELTUIELI CURENTE	32.300.660	32.300.660	19.854.660	26.933.660	23.496.374	14.973.781	8.522.593	15.352.267	
	10				TITLUL I CHELTUIELI DE PERSONAL	17.016.000	17.016.000	9.937.000	17.016.000	17.009.500	8.651.247	8.358.253	8.684.754	
	10	01			Cheltuieli salariale in bani	13.644.140	13.644.140	7.940.140	13.644.140	13.637.640	6.946.095	6.691.545	6.974.940	
	10	01	01		Salarii de baza	12.245.640	12.245.640	7.043.640	12.245.640	12.245.640	6.195.300	6.050.340	6.218.842	
	10	01	05		Sporuri pentru conditii de munca	275.200	275.200	189.700	275.200	275.200	131.992	143.208	133.473	
	10	01	06		Alte sporuri	57.300	57.300	38.800	57.300	54.300	24.754	29.546	24.891	
	10	01	11		Fond aferent platii cu ora	824.000	824.000	536.000	824.000	824.000	501.635	322.365	519.894	
	10	01	12		Indemnizatii platite unor persoane din afara unitatii	163.000	163.000	86.000	163.000	163.000	75.360	87.640	62.400	
	10	01	13		Indemnizatii de delegare	13.500	13.500	9.500	13.500	10.000	3.332	6.668	3.332	
	10	01	30		Alte drepturi salariale in bani	65.500	65.500	36.500	65.500	65.500	13.722	51.778	12.108	
	10	02			Cheltuieli salariale in natura	237.000	237.000	138.000	237.000	237.000	136.768	100.232	137.048	
	10	02	02		Norme de hrana	237.000	237.000	138.000	237.000	237.000	136.768	100.232	137.048	
	10	03			Contributii	3.134.860	3.134.860	1.858.860	3.134.860	3.134.860	1.568.384	1.566.476	1.572.766	
	10	03	01		Contributii de asigurari sociale de stat	2.096.560	2.096.560	1.209.060	2.096.560	2.096.560	1.097.288	999.272	1.106.519	
	10	03	02		Contributii de asigurari de somaj	71.800	71.800	52.300	71.800	71.800	33.286	38.514	33.449	
	10	03	03		Contributii de asigurari sociale de sanatate	743.500	743.500	434.500	743.500	743.500	360.830	382.670	362.459	
	10	03	04		Contributii de asigurari pentru accidente de munca si boli profesionale	41.500	41.500	32.500	41.500	41.500	11.436	30.064	11.513	
	10	03	06		Contributii pentru concedii si indemnizatii	181.500	181.500	130.500	181.500	181.500	65.544	115.956	58.826	
	20				TITLUL II BUNURI SI SERVICII	10.765.770	10.765.770	6.647.770	6.647.770	4.326.743	4.326.743		4.637.462	
	20	01			Bunuri si servicii	5.359.500	5.359.500	3.085.000	3.085.000	2.042.418	2.042.418		2.339.225	
	20	01	01		Furnituri de birou	45.000	45.000	23.000	23.000	10.564	10.564		10.377	
	20	01	02		Material pentru curatenie	91.500	91.500	44.200	44.200	26.465	26.465		21.673	

Capi- tot	Sub- capi- tot	Pa- ra- graf	Gru- pa / Titlu	Ar- ti- col	Al- ne- af	Denumire indicator	Credite de angajament	Credite bugetare		Angajamente bugtare	Angajamente legale	Plati efectuate	Angajamente legale de platit	Cheltuieli efective	
								anuale aprobat la finele perioadei de raportare	trimestriale cumulate						
A							1	2	3	4	5	6	7=5-6	8	
B															
	20	01	03			Incalzit, iluminat si forta motrica	1.654.000	1.654.000	1.039.000	1.039.000	767.281	767.281	767.281	767.281	
	20	01	04			Apa, canal si salubritate	2.407.000	2.407.000	1.355.000	1.355.000	846.377	846.377	846.377	1.142.792	
	20	01	05			Carburanti si lubrifianti	249.500	249.500	150.500	150.500	100.493	100.493	100.493	100.493	
	20	01	06			Piese de schimb	86.000	86.000	57.000	57.000	31.291	31.291	31.291	29.987	
	20	01	07			Transport	125.000	125.000	75.300	75.300	37.260	37.260	37.260	37.260	
	20	01	08			Posta, telecomunicatii, radio, tv, internet	136.000	136.000	82.000	82.000	67.185	67.185	67.185	66.108	
	20	01	09			Materiale si prestari de servicii cu caracter functional	162.000	162.000	86.000	86.000	55.011	55.011	55.011	55.841	
	20	01	30			Alte bunuri si servicii pentru intretinere si functionare	403.500	403.500	173.000	173.000	100.491	100.491	100.491	107.413	
	20	02				Reparatii curente	1.390.000	1.390.000	770.000	770.000	624.000	624.000	624.000	716.134	
	20	03				Hrana	25.000	25.000	17.000	17.000	4.077	4.077	4.077	556	
	20	03	01			Hrana pentru oameni	25.000	25.000	17.000	17.000	4.077	4.077	4.077	223	
	20	04				Medicamente si materiale sanitare	1.800	1.800	1.800	1.800	556	556	556	556	
	20	04	01			Medicamente	1.000	1.000	1.000	1.000	223	223	223	223	
	20	04	02			Materiale sanitare	800	800	800	800	333	333	333	333	
	20	05				Bunuri de natura obiectelor de inventar	687.500	687.500	407.500	407.500	125.644	125.644	125.644	26.961	
	20	05	01			Uniforme si echipament	41.000	41.000	31.000	31.000	16.900	16.900	16.900	26.961	
	20	05	30			Alte obiecte de inventar	646.500	646.500	376.500	376.500	108.744	108.744	108.744	36.653	
	20	06				Deplasari, detasari, transferari	116.050	116.050	77.050	77.050	36.683	36.683	36.683	36.653	
	20	06	01			Deplasari interne, detasari, transferari	96.050	96.050	57.050	57.050	36.683	36.683	36.683	36.653	
	20	06	02			Deplasari in strainatate	20.000	20.000	20.000	20.000					
	20	11				Carti, publicatii si materiale documentare	14.000	14.000	4.000	4.000					
	20	12				Consultanta si expertiza	21.000	21.000	15.000	15.000					
	20	13				Pregatire profesionala	61.000	61.000	33.000	33.000	6.900	6.900	6.900	6.900	
	20	14				Protectia muncii	9.000	9.000	7.000	7.000					



Capi- tot	Sub- capi- tot	Pa- ra- graf	Gr- pa / Titlu	Ar- fi- col	Al- ne- at	Denumire indicator	Credite de angajament	Credite bugetare		Angajamente legale	Plati efectuate	Angajamente legale de platit	Cheltuieli efective	
								anuale aprobat la finele perioadei de raportare	trimestriale cumulate					
A							1	2	3	4	5	6	7=5-6	8
B														
	56	01				Programe din Fondul European de Dezvoltare Regionala (FERDR)								
	56	01	01			Finantarea nationala								
	57	02				TITLUL VIII ASISTENTA SOCIALA	2.766.130	2.766.130	1.581.130	1.581.130	1.581.130	1.417.769	163.361	27.135
	57	02	01			Ajutoare sociale	2.766.130	2.766.130	1.581.130	1.581.130	1.581.130	1.417.769	163.361	1.424.544
	57	02	01			Ajutoare sociale in numerar	2.720.630	2.720.630	1.535.630	1.535.630	1.535.630	1.411.019	124.611	1.417.794
	57	02	03			Tichete de cresa si tichete sociale pentru gradinita	45.500	45.500	45.500	45.500	45.500	6.750	38.750	6.750
	59	01				TITLUL XI ALTE CHELTUIELI	963.000	963.000	899.000	899.000	899.000	492.496		492.846
	59	01				Burse	745.000	745.000	745.000	745.000	745.000	460.198		460.198
	59	11				Asociatii si fundatii	158.000	158.000	124.000	124.000	124.000	2.450		2.800
	59	12				Sustinerea cultelor	60.000	60.000	30.000	30.000	30.000	29.848		29.848
	70					CHELTUIELI DE CAPITAL	9.212.130	9.212.130	8.582.130	8.582.130	8.582.130	5.110.095		9.385.151
	71					TITLUL XIII ACTIVE NEFINANCIARE	9.212.130	9.212.130	8.582.130	8.582.130	8.582.130	5.110.095		9.385.151
	71	01				Active fixe	8.919.950	8.919.950	8.329.950	8.329.950	8.329.950	5.009.230		9.354.320
	71	01	01			Construcții	131.000	131.000	131.000	131.000	131.000	256		9.039.207
	71	01	02			Masini, echipamente si mijloace de transport	115.000	115.000	115.000	115.000	115.000	33.600		250.678
	71	01	03			Mobilier, aparatura birou si alte active corporale	110.000	110.000	90.000	90.000	90.000	76.538		35.421
	71	01	30			Alte active fixe (inclusiv reparatii capitale)	8.563.950	8.563.950	7.993.950	7.993.950	7.993.950	4.898.836		29.014
	71	03				Reparatii capitale aferente activelor fixe	292.180	292.180	252.180	252.180	252.180	100.865		30.831
	79					OPERATIUNI FINANCIARE	334.000	334.000	334.000	334.000	334.000	250.000	84.000	
	81					TITLUL XVII RAMBURSARI DE CREDITE	334.000	334.000	334.000	334.000	334.000	250.000	84.000	
	81	02				Rambursari de credite interne	334.000	334.000	334.000	334.000	334.000	250.000	84.000	
	81	02	05			Rambursari de credite aferente datoriei	334.000	334.000	334.000	334.000	334.000	250.000	84.000	

Capi- tol	Sub- capit- ol	Pa- ra- gra- ful	Gru- pa / Titlu	Ar- ti- col	Al- ne- at	Denumire indicator	Credite de angajament	Credite bugetare		Angajamente legale	Plati efectuate	Angajamente legale de platit	Cheltuieli efective	
								anuale aprobat la finele perioadei de raportare	trimestriale cumulate					
A						B	1	2	3	4	5	6	7=5-6	8
5100	02					publice interne locale	334.000	334.000	334.000	334.000	334.000	250.000	84.000	3.188.180
5102						Partea I-a SERVICII PUBLICE GENERALE	9.006.760	9.006.760	6.303.760	7.865.760	6.513.939	4.483.329	2.030.610	3.101.412
						AUTORITATI PUBLICE SI ACTIUNI EXTERNE	8.406.000	8.406.000	5.767.000	7.269.000	6.014.488	4.145.983	1.870.505	2.982.732
	01					CHELTUIELI CURENTE	6.025.000	6.025.000	3.806.000	5.308.000	4.866.928	2.996.423	1.870.505	1.816.800
	10					TITLUL I CHELTUIELI DE PERSONAL	3.700.000	3.700.000	2.198.000	3.700.000	3.700.000	1.829.495	1.870.505	1.483.794
	10	01				Cheltuieli salariale in bani	3.044.000	3.044.000	1.845.000	3.044.000	3.044.000	1.493.131	1.550.869	1.320.395
	10	01	01			Salarii de baza	2.653.500	2.653.500	1.593.500	2.653.500	2.653.500	1.315.952	1.337.548	84.932
	10	01	05			Sporuri pentru conditii de munca	161.500	161.500	131.500	161.500	161.500	83.822	77.678	2.056
	10	01	06			Alte sporuri	6.000	6.000	3.000	6.000	6.000	2.570	3.430	62.400
	10	01	12			Indemnizatii platite unor persoane din afara unitatii	163.000	163.000	86.000	163.000	163.000	75.360	87.640	3.332
	10	01	13			Indemnizatii de delegare	10.000	10.000	6.000	10.000	10.000	3.332	6.668	10.679
	10	01	30			Alte drepturi salariale in bani	50.000	50.000	25.000	50.000	50.000	12.095	37.905	333.006
	10	03				Contributii	656.000	656.000	353.000	656.000	656.000	336.364	319.636	234.989
	10	03	01			Contributii de asigurari sociale de stat	440.000	440.000	240.000	440.000	440.000	234.391	205.609	6.782
	10	03	02			Contributii de asigurari de somaj	11.000	11.000	8.000	11.000	11.000	6.731	4.269	76.920
	10	03	03			Contributii de asigurari sociale de sanatate	161.000	161.000	82.000	161.000	161.000	77.276	83.724	2.162
	10	03	04			Contributii de asigurari pentru accidente de munca si boli profesionale	4.000	4.000	3.000	4.000	4.000	2.156	1.844	12.153
	10	03	06			Contributii pentru concedii si indemnizatii	40.000	40.000	20.000	40.000	40.000	15.810	24.190	1.165.932
	20					TITLUL II BUNURI SI SERVICII	2.322.000	2.322.000	1.605.000	1.605.000	1.166.928	1.166.928		317.310
	20	01				Bunuri si servicii	708.000	708.000	387.000	387.000	320.452	320.452		4.764
	20	01	01			Furnituri de birou	20.000	20.000	10.000	10.000	5.076	5.076		11.250
	20	01	02			Materiale pentru curatenie	33.000	33.000	17.000	17.000	16.051	16.051		80.927
	20	01	03			Incalzit, iluminat si forta motrica	186.000	186.000	103.000	103.000	80.927	80.927		

Capi- tol	Sub- capit- ol	Pa- ra- graf	Gru- pa / Titlu	Al- ne- at	Denumire indicator	Credite de angajament	Credite bugetare		Angajamente legale	Plati efectuate	Angajamente legale de platit	Cheltuieli efective	
							anuale aprobrate la finele perioadei de raportare	trimestriale cumulate					
A			B			1	2	3	4	5	6	7=5-6	8
	20	01	04		Apa, canal si salubritate	128.000	128.000	68.000	68.000	64.723	64.723	65.623	
	20	01	05		Carburanti si lubrifianti	8.000	8.000	6.000	6.000	5.000	5.000	5.000	
	20	01	06		Piese de schimb	35.000	35.000	20.000	20.000	7.367	7.367	5.984	
	20	01	08		Posta, telecomunicatii, radio, tv, internet	92.000	92.000	55.000	55.000	54.803	54.803	53.738	
	20	01	09		Materiale si prestari de servicii cu caracter functional	131.000	131.000	68.000	68.000	52.627	52.627	52.317	
	20	01	30		Alte bunuri si servicii pentru intretinere si functionare	75.000	75.000	40.000	40.000	33.878	33.878	37.707	
	20	02			Reparatii curente	17.000	17.000	9.000	9.000	1.328	1.328	1.793	
	20	05			Bunuri de natura obiectelor de inventar	60.000	60.000	40.000	40.000	30.815	30.815	17.747	
	20	05	01		Uniforme si echipament	10.000	10.000	10.000	10.000	10.000	10.000	17.747	
	20	05	30		Alte obiecte de inventar	50.000	50.000	30.000	30.000	20.815	20.815	17.747	
	20	06			Deplasari, detasari, transferari	60.000	60.000	40.000	40.000	14.600	14.600	14.570	
	20	06	01		Deplasari interne, detasari, transferari	40.000	40.000	20.000	20.000	14.600	14.600	14.570	
	20	06	02		Deplasari in strainatate	20.000	20.000	20.000	20.000				
	20	11			Carti, publicatii si materiale documentare	2.000	2.000	2.000	2.000				
	20	12			Consultanta si expertiza	21.000	21.000	15.000	15.000				
	20	13			Pregatire profesionala	40.000	40.000	20.000	20.000				
	20	14			Protectia muncii	5.000	5.000	5.000	5.000			4.900	
	20	30			Alte cheltuieli	1.409.000	1.409.000	1.087.000	1.087.000	794.833	794.833	809.612	
	20	30	01		Reclama si publicitate	200.000	200.000	110.000	110.000	36.822	36.822	44.199	
	20	30	02		Protocol si reprezentare	5.000	5.000	5.000	5.000	26	26	609	
	20	30	30		Alte cheltuieli cu bunuri si servicii	1.204.000	1.204.000	972.000	972.000	757.985	757.985	764.804	
	55				TITLUL VII ALTE TRANSFERURI	3.000	3.000	3.000	3.000				
	55	01			A. Transferuri interne	3.000	3.000	3.000	3.000				
	55	01	18		Alte transferuri curente interne	3.000	3.000	3.000	3.000				

Capi- tot	Sub- capi- tot	Pa- ra- graf	Gr- pa / Titlu	Ar- ti- col	Al- ne- at	Denumire indicator	Credite de angajament	Credite bugetare		Angajamente bugetare	Angajamente legale	Plati efectuate	Angajamente legale de platit	Cheltuieli efective
								anuale aprobat la finele perioadei de raportare	trimestriale cumulate					
A						B	1	2	3	4	5	6	7=5-6	8
	70					CHELTUIELI DE CAPITAL	2.381.000	2.381.000	1.961.000	1.961.000	1.147.560	1.147.560		118.680
	71					TITLUL XIII ACTIVE NEFINANCIARE	2.381.000	2.381.000	1.961.000	1.961.000	1.147.560	1.147.560		118.680
	71	01				Active fixe	2.381.000	2.381.000	1.961.000	1.961.000	1.147.560	1.147.560		118.680
	71	01	01			Constructii								1.008
	71	01	02			Masini, echipamente si mijloace de transport								
	71	01	03			Mobilier, aparatura birou si alte active corporale	110.000	110.000						80.666
	71	01	30			Alte active fixe (inclusiv reparatii capitale)	2.271.000	2.271.000	1.871.000	1.871.000	1.071.022	1.071.022		16.448
5402	01					ALTE SERVICII PUBLICE GENERALE	389.000	389.000	525.000	525.000	487.691	328.565	159.126	75.987
	10					CHELTUIELI CURENTE	255.000	255.000	191.000	191.000	153.691	78.565	75.126	75.987
	10	01				TITLUL I CHELTUIELI DE PERSONAL	140.000	140.000	80.000	80.000	139.800	64.674	75.126	64.685
	10	01	01			Cheltuieli salariale in bani	112.000	112.000	62.000	62.000	111.800	52.722	59.078	52.810
	10	01	01	01		Salarii de baza	100.300	100.300	55.300	55.300	100.300	48.955	51.345	48.955
	10	01	01	05		Sporuri pentru conditii de munca	6.500	6.500	3.500	3.500	6.500	3.348	3.152	3.436
	10	01	01	13		Indemnizatii de delegare	200	200	200	200				
	10	01	01	30		Alte drepturi salariale in bani	5.000	5.000	3.000	3.000	5.000	419	4.581	419
	10	03				Contributii	28.000	28.000	18.000	18.000	28.000	11.952	16.048	11.875
	10	03	01			Contributii de asigurari sociale de stat	19.000	19.000	11.000	11.000	19.000	8.325	10.675	8.339
	10	03	02			Contributii de asigurari de somaj	1.000	1.000	1.000	1.000	1.000	264	736	264
	10	03	03			Contributii de asigurari sociale de sanatate	5.000	5.000	3.000	3.000	5.000	2.741	2.259	2.745
	10	03	04			Contributii de asigurari pentru accidente de munca si boli profesionale	1.000	1.000	1.000	1.000	1.000	78	922	78
	10	03	06			Contributii pentru concedii si indemnizatii	2.000	2.000	2.000	2.000	2.000	544	1.456	449



Capi- tol	Sub- cap- tol	Pa- tra- graf	Gr- pa / Titlu	Ar- ti- col	Al- ne- at	Denumire indiciator	Credite de angajament	Credite bugetare		Angajamente bugetare	Angajamente legale	Plati efectuate	Angajamente legale de plati	Cheltuieli efective	
								anuale aprobrate la finele perioadei de raportare	trimestriale cumulate						
A							1	2	3	4	5	6	7=5-6	8	
B															
	20					TITLUL II BUNURI SI SERVICII	115.000	115.000	111.000	111.000	13.891	13.891		11.302	
	20	01				Bunuri si servicii	8.500	8.500	6.500	6.500	1.620	1.620		1.745	
	20	01	01			Furnituri de birou								125	
	20	01	05			Carburanti si lubrifianti	3.500	3.500	3.500	3.500					
	20	01	08			Posta, telecomunicatii, radio, IV, internet									
	20	05				Bunuri de natura obiectelor de inventar	5.000	5.000	3.000	3.000	1.620	1.620		1.620	
	20	05	30			Alte obiecte de inventar	19.500	19.500	19.500	19.500	896	896		896	
	20	06				Deplasari, detasari, transferari	5.000	5.000	5.000	5.000	896	896		896	
	20	06	01			Deplasari interne, detasari, transferari	5.000	5.000	5.000	5.000	1.255	1.255		1.255	
	20	13				Pregatire profesionala	1.000	1.000	1.000	1.000	1.255	1.255		1.255	
	20	30				Alte cheltuieli	81.000	81.000	79.000	79.000	10.120	10.120		8.302	
	20	30	30			Alte cheltuieli cu bunuri si servicii	81.000	81.000	79.000	79.000	10.120	10.120		8.302	
	79					OPERATIUNI FINANCIARE	334.000	334.000	334.000	334.000			84.000		
	81					TITLUL XVII RAMBURSARI DE CREDITE	334.000	334.000	334.000	334.000			84.000		
	81	02				Rambursari de credite interne	334.000	334.000	334.000	334.000			84.000		
	81	02	05			Rambursari de credite aferente datoriei publice interne locale	334.000	334.000	334.000	334.000			84.000		
5502						TRANZACTII PRIVIND DATORIA PUBLICA SI IMPRUMUTURI							84.000		
	01					CHELTUIELI CURENTE	11.760	11.760	11.760	11.760			979	10.781	
	30					TITLUL III DOBANZI	11.760	11.760	11.760	11.760			979	10.781	
	30	01				Dobanzi aferente datoriei publice interne	11.760	11.760	11.760	11.760			979	10.781	
	30	01	01			Dobanzi aferente datoriei publice interne directe	11.760	11.760	11.760	11.760			979	10.781	
6000	02					Partea II-a APARARE, ORDINE PUBLICA SI SIGURANTA NATIONALA	1.085.000	1.085.000	637.000	1.029.000	893.687	466.249	427.438	462.182	
6002						APARARE	10.000	10.000	6.000	6.000					

Capi- tol	Sub- capit- ol	Pa- ra- graf	Gru- pa/ Titlu	Al- ne- at	Denumire indicator	Credite de angajament	Credite bugetare		Angajamente bugetare	Angajamente legale	Plati efectuate	Angajamente legale de platit	Cheltuieli efective
							anuale aprobrate la finele perioadei de raportare	trimestriale cumulate					
A					B	1	2	3	4	5	6	7=5-6	8
	01				CHELTUIELI CURENTE	10.000	10.000	6.000	6.000				
	20	05			TITLUL II BUNURI SI SERVICII	10.000	10.000	6.000	6.000				
	20	05			Bunuri de natura obiectelor de inventar	2.000	2.000	2.000	2.000				
	20	05	01		Uniforme si echipament	1.000	1.000	1.000	1.000				
	20	05	30		Alte obiecte de inventar	1.000	1.000	1.000	1.000				
	20	30			Alte cheltuieli	8.000	8.000	4.000	4.000				
	20	30	30		Alte cheltuieli cu bunuri si servicii	8.000	8.000	4.000	4.000				
6102					ORDINE PUBLICA SI SIGURANTA NATIONALA	1.075.000	1.075.000	631.000	1.023.000	893.687	466.249	427.438	462.182
	01				CHELTUIELI CURENTE	1.000.000	1.000.000	556.000	948.000	893.687	466.249	427.438	462.182
	10				TITLUL I CHELTUIELI DE PERSONAL	870.000	870.000	478.000	870.000	864.000	436.562	427.438	437.726
	10	01			Cheltuieli salariale in bani	539.000	539.000	279.000	539.000	533.000	245.255	287.745	245.454
	10	01	01		Salarii de baza	432.000	432.000	222.000	432.000	432.000	204.625	227.375	204.440
	10	01	05		Sporuri pentru conditii de munca	100.000	100.000	50.000	100.000	100.000	40.293	59.707	40.492
	10	01	06		Alte sporuri	3.000	3.000	3.000	3.000				
	10	01	13		Indemnizatii de delegare	3.000	3.000	3.000	3.000				
	10	01	30		Alte drepturi salariale in bani	1.000	1.000	1.000	1.000	1.000	337	663	522
	10	02			Cheltuieli salariale in natura	237.000	237.000	138.000	237.000	237.000	136.768	100.232	137.048
	10	02	02		Norme de hrana	237.000	237.000	138.000	237.000	237.000	136.768	100.232	137.048
	10	03			Contributii	94.000	94.000	61.000	94.000	94.000	54.539	39.461	55.224
	10	03	01		Contributii de asigurari sociale de stat	59.000	59.000	40.000	59.000	59.000	38.828	20.172	38.860
	10	03	02		Contributii de asigurari de somaj	2.000	2.000	2.000	2.000	2.000	1.142	858	1.143
	10	03	03		Contributii de asigurari sociale de sanatate	29.000	29.000	15.000	29.000	29.000	12.754	16.246	12.764
	10	03	04		Contributii de asigurari pentru accidente de munca si boli profesionale	2.000	2.000	2.000	2.000	2.000	370	1.630	370
	10	03	06		Contributii pentru concedii si indemnizatii	2.000	2.000	2.000	2.000	2.000	1.445	555	2.087

Capi- tol	Sub- cap- tol	Pa- ra- graf	Fa- cu- la	Ar- ti- col	Al- ne- at	Denumire indicator	Credite de angajament		Credite bugetare		Angajamente legale	Plati efectuate	Angajamente legale de platit	Cheltuieli efective
							1	2	3	4				
						<b>B</b>								
						<b>A</b>								
						TITLUL II BUNURI SI SERVICII	130.000	130.000	78.000	78.000	29.687	29.687	7=5-6	8
						Bunuri si servicii	60.000	60.000	33.000	33.000	19.183	19.183		24.456
						Furnituri de birou	1.000	1.000	1.000	1.000				19.513
						Carburanti si lubrifianti	40.000	40.000	20.000	20.000	15.000	15.000		15.000
						Piese de schimb	11.000	11.000	7.000	7.000	3.084	3.084		3.571
						Materiale si prestari de servicii cu caracter functional	6.000	6.000	3.000	3.000	1.099	1.099		942
						Alte bunuri si servicii pentru intretinere si functionare	2.000	2.000	2.000	2.000				
						Reparatii curente	5.000	5.000	5.000	5.000				
						Bunuri de natura obiectelor de inventar	35.000	35.000	25.000	25.000	7.214	7.214		
						Uniforme si echipament	30.000	30.000	20.000	20.000	6.900	6.900		
						Alte obiecte de inventar	5.000	5.000	5.000	5.000	314	314		
						Deplasari, detasari, transferari	8.000	8.000	4.000	4.000				
						Deplasari interne, detasari, transferari	8.000	8.000	4.000	4.000				
						Pregatire profesionala	8.000	8.000	4.000	4.000				
						Protectia muncii	4.000	4.000	2.000	2.000				
						Alte cheltuieli	10.000	10.000	5.000	5.000	3.290	3.290		4.943
						Alte cheltuieli cu bunuri si servicii	10.000	10.000	5.000	5.000	3.290	3.290		4.943
						CHELTUIELI DE CAPITAL	75.000	75.000	75.000	75.000				
						TITLUL XIII ACTIVE NEFINANCIARE	75.000	75.000	75.000	75.000				
						Active fixe	75.000	75.000	75.000	75.000				
						Masini, echipamente si mijloace de transport	75.000	75.000	75.000	75.000				
6500	02					Partea III-a CHELTUIELI SOCIAL-CULTURALE	19.091.630	19.091.630	16.802.630	16.802.630	15.252.312	15.252.312	6.148.545	9.996.561
6502						INVATAMANT	12.673.500	12.673.500	7.711.500	7.711.500	11.278.343	11.278.343	4.923.233	6.749.843
						CHELTUIELI CURENTE	12.593.500	12.593.500	7.631.500	7.631.500	11.278.343	11.278.343	4.923.233	6.407.365
						TITLUL I CHELTUIELI DE PERSONAL	10.180.000	10.180.000	5.965.000	5.965.000	10.180.000	5.295.517	4.884.483	5.330.666

Capi- toi	Sub- capit- ol	Pa- ra- graf	Gru- pa / Titlu	Ar- ti- col	Al- ne- at	Denumire indicator	Credite de angajament	Credite bugetare		Angajamente bugetare	Angajamente legale	Plati efectuate	Angajamente legale de platit	Cheltuieli efective
								anuale aprobrate la finele perioadei de raportare	trimestriale cumulate					
A						B	I	2	3	4	5	6	7=5-6	8
						Cheltuieli salariale in bani	8.215.300	8.215.300	4.741.800	8.215.300	8.215.300	4.315.198	3.900.102	4.350.040
						Salarii de baza	7.343.000	7.343.000	4.173.000	7.343.000	7.343.000	3.791.379	3.551.621	3.807.311
						Alte sporuri	48.300	48.300	32.800	48.300	48.300	22.184	26.116	22.835
						Fond aferent platii cu ora	824.000	824.000	536.000	824.000	824.000	501.635	322.365	519.894
						Contributii	1.964.700	1.964.700	1.223.200	1.964.700	1.964.700	980.319	984.381	980.626
						Contributii de asigurari sociale de stat	1.306.300	1.306.300	779.800	1.306.300	1.306.300	683.068	623.232	688.733
						Contributii de asigurari de somaj	51.400	51.400	36.900	51.400	51.400	20.989	30.411	21.084
						Contributii de asigurari sociale de sanatate	443.500	443.500	281.000	443.500	443.500	224.388	219.112	226.200
						Contributii de asigurari pentru accidente de munca si boli profesionale	31.000	31.000	24.000	31.000	31.000	7.573	23.427	7.639
						Contributii pentru concedii si indemnizatii	132.500	132.500	101.500	132.500	132.500	44.301	88.199	36.970
						TITLUL II BUNURI SI SERVICII	1.623.000	1.623.000	876.000	1.623.000	1.623.000	592.645	582.616	582.616
						Bunuri si servicii	1.174.000	1.174.000	680.500	1.174.000	1.174.000	488.872	489.042	489.042
						Furnituri de birou	24.000	24.000	12.000	24.000	24.000	5.488	5.488	5.488
						Materiale pentru curatenie	55.500	55.500	24.200	55.500	55.500	9.734	9.734	9.734
						Incalziri, iluminat si forta motrica	558.000	558.000	381.000	558.000	558.000	297.158	297.158	297.158
						Apa, canal si salubritate	131.000	131.000	74.000	131.000	131.000	62.226	62.226	62.226
						Carburanti si lubrifianti	28.000	28.000	21.000	28.000	28.000	11.393	11.393	11.393
						Transport	96.000	96.000	60.300	96.000	96.000	30.842	30.842	30.842
						Posta, telecomunicatii, radio, tv, internet	39.000	39.000	24.000	39.000	39.000	10.762	10.762	10.762
						Alte bunuri si servicii pentru intretinere si functionare	242.500	242.500	84.000	242.500	242.500	61.269	61.269	61.442
						Reparatii curente	137.000	137.000	51.000	137.000	137.000	21.700	21.700	21.700
						Bunuri de natura obiectelor de inventar	148.000	148.000	51.000	148.000	148.000	9.730	9.730	9.730





Capi- tol	Sub- capi- tol	Pa- ra- graf	Gr- pa / Titlu col	Ali- ne- at	Denumire indicator	Credite de angajament	Credite bugetare		Angajamente legale	Plati efectuate	Angajamente legale de platit	Cheltuieli efective
							anuale aprobrate la finele perioadei de raportare	trimestriale cumulate				
A			B									
20 19			Contributii ale administratiei publice locale la realizarea unor lucrari si servicii de interes public local, in baza unor conventii sau contracte de asociere Alte cheltuieli Alte cheltuieli cu bunuri si servicii TITLUL VI TRANSFERURI INTRE UNITATI ALE ADMINISTRATIEI PUBLICE Transferuri curente Transferuri catre institutiile publice CHELTUIELI DE CAPITAL TITLUL XIII ACTIVE NEFINANCIARE Active fixe Alte active fixe (inclusiv reparatii capitale) Reparatii capitale aferente activelor fixe CULTURA, RECREERE SI RELIGIE CHELTUIELI CURENTE TITLUL II BUNURI SI SERVICII Bunuri si servicii Transport Alte cheltuieli Reclama si publicitate Protocol si reprezentare Alte cheltuieli cu bunuri si servicii TITLUL VI TRANSFERURI INTRE UNITATI ALE ADMINISTRATIEI PUBLICE									
			1	2	3	4	5	6	7=5-6	8		
					147.000	147.000	80.000	60.709	60.709	60.709	60.709	60.709
					10.150	10.150	6.150	4.580	4.580	4.580	4.580	5.496
					10.150	10.150	6.150	4.580	4.580	4.580	4.580	5.496
					100.000	100.000	100.000	100.000	100.000	100.000	100.000	
					100.000	100.000	100.000	100.000	100.000	100.000	100.000	
					228.180	228.180	198.180	50.290	50.290	50.290	50.290	
					228.180	228.180	198.180	50.290	50.290	50.290	50.290	
					64.000	64.000	34.000	17.410	17.410	17.410	17.410	
					64.000	64.000	34.000	17.410	17.410	17.410	17.410	
					164.180	164.180	164.180	32.880	32.880	32.880	32.880	
6702					935.770	935.770	703.770	129.773	129.773	129.773	129.773	702.920
					935.770	935.770	703.770	129.773	129.773	129.773	129.773	129.293
					485.770	485.770	313.770	99.925	99.925	99.925	99.925	99.445
					4.000	4.000	4.000					
					4.000	4.000	4.000					
					481.770	481.770	313.770	99.925	99.925	99.925	99.925	99.445
					1.000	1.000	1.000					
					7.770	7.770	7.770					
					473.000	473.000	305.000	99.925	99.925	99.925	99.925	99.445
					300.000	300.000	300.000					

Capi- toł	Sub- capi- toł	Pa- ra- graf	Gru- pa / Titlu	Ar- ti- col	Al- ne- at	Denumire indicator	Credite de angajament	Credite bugetare			Angajamente legale	Plati efectuate	Angajamente legale de platit	Cheltuieli efective
								anuale aprobate la finele perioadei de raportare	trimestriale cumulate	4				
A						B	1	2	3	4	5	6	7=5-6	8
			51 01			Transferuri curente	300.000	300.000	300.000	300.000				
			51 01 01			Transferuri catre institutiile publice	300.000	300.000	300.000	300.000				
			59			TITLUL XI ALTE CHELTUIELI	150.000	150.000	90.000	90.000	29.848	29.848		29.848
			59 11			Asociatii si fundatii	90.000	90.000	60.000	60.000				29.848
			59 12			Sustinerea cultelor	60.000	60.000	30.000	30.000	29.848	29.848		29.848
			70			CHELTUIELI DE CAPITAL								
			71			TITLUL XIII ACTIVE NEFINANCIARE								
			71 01			Active fixe								573.627
			71 01 01			Constructii								573.627
			71 01 02			Masini, echipamente si mijloace de transport								573.627
			71 01 03			Mobilier, aparatura birou si alte active corporale								558.612
						ASIGURARI SI ASISTENTA SOCIALA								14.903
6802			01			CHELTUIELI CURENTE	4.868.180	4.868.180	2.799.180	3.659.180	3.601.917	2.438.213	1.163.704	112
			10			TITLUL I CHELTUIELI DE PERSONAL	4.828.630	4.828.630	2.759.630	3.619.630	3.564.398	2.400.694	1.163.704	2.413.109
			10 01			Cheltuieli salariale in bani	2.000.000	2.000.000	1.140.000	2.000.000	2.000.000	960.907	1.039.093	970.949
			10 01 01			Salarii de baza	1.627.000	1.627.000	950.000	1.627.000	1.627.000	787.184	839.816	790.671
			10 01 30			Alte drepturi salariale in bani	1.625.000	1.625.000	948.000	1.625.000	1.625.000	787.045	837.955	790.671
			10 03			Contributii	2.000	2.000	2.000	2.000	2.000	139	1.861	180.278
			10 03 01			Contributii de asigurari sociale de stat	373.000	373.000	190.000	373.000	373.000	173.723	199.277	180.278
			10 03 02			Contributii de asigurari de somaj	260.000	260.000	130.000	260.000	260.000	124.417	135.583	127.341
			10 03 03			Contributii de asigurari sociale de sanatate	6.000	6.000	4.000	6.000	6.000	3.898	2.102	3.916
			10 03 04			Contributii de asigurari pentru accidente de munca si boli profesionale	100.000	100.000	50.000	100.000	100.000	40.934	59.066	41.115
			10 03 06			Contributii pentru concedii si	3.000	3.000	2.000	3.000	3.000	1.181	1.819	1.186





Capi- tot	Sub- cap- tot	Pa- ra- graf	Gru- pa / Titlu	Ar- ti- col	Ali- ne- at	Denumire indicator	Credite de angajament	Credite bugetare			Angajamente legale	Plati efectuate	Angajamente legale de platit	Cheltuieli efective
								anuale aprobrate la finele perioadei de raportare	trimestriale cumulate					
A						B	1	2	3	4	5	6	7=5-6	8
	20	01				Bunuri si servicii	1.241.000	1.241.000	754.000	754.000	487.513	487.513	491.322	
	20	01	02			Materiale pentru curatenie	1.000	1.000	1.000	1.000	680	680	680	
	20	01	03			Incalzit, iluminat si forta motrica	900.000	900.000	550.000	550.000	389.196	389.196	389.196	
	20	01	04			Apa, canal si salubritate	21.000	21.000	11.000	11.000	1.068	1.068	1.068	
	20	01	05			Carburanti si lubrifianti	170.000	170.000	100.000	100.000	69.100	69.100	69.100	
	20	01	06			Piese de schimb	40.000	40.000	30.000	30.000	20.840	20.840	20.432	
	20	01	09			Materiala si prestari de servicii cu caracter functional	25.000	25.000	15.000	15.000	1.285	1.285	2.582	
	20	01	30			Alte bunuri si servicii pentru intretinere si functionare	84.000	84.000	47.000	47.000	5.344	5.344	8.264	
	20	02				Reparatii curente	885.000	885.000	460.000	460.000	447.891	447.891	470.332	
	20	05				Bunuri de natura obiectelor de inventar	410.000	410.000	260.000	260.000	76.255	76.255	8.494	
	20	05	30			Alte obiecte de inventar	410.000	410.000	260.000	260.000	76.255	76.255	8.494	
	20	19				Contributii ale administratiei publice locale la realizarea unor lucrari si servicii de interes public local, in baza unor conventii sau contracte de asociere	30.000	30.000	30.000	30.000	29.076	29.076	29.076	
	20	30				Alte cheltuieli	664.000	664.000	455.000	455.000	395.888	395.888	403.756	
	20	30	30			Alte cheltuieli cu bunuri si servicii	664.000	664.000	455.000	455.000	395.888	395.888	403.756	
	59					TITLUL XI ALTE CHELTUIELI	20.000	20.000	20.000	20.000				
	59	11				Asociatii si fundatii	20.000	20.000	20.000	20.000				
	70					CHELTUIELI DE CAPITAL	1.376.400	1.376.400	1.321.400	1.321.400	489.695	489.695	3.684.354	
	71					TITLUL XIII ACTIVE NEFINANCIARE	1.376.400	1.376.400	1.321.400	1.321.400	489.695	489.695	3.684.354	
	71	01				Active fixe	1.248.400	1.248.400	1.233.400	1.233.400	421.710	421.710	3.653.523	
	71	01	01			Constructii	131.000	131.000	131.000	131.000	256	256	3.595.488	
	71	01	02			Masini, echipamente si mijloace de transport	40.000	40.000	40.000	40.000	33.600	33.600	37.068	
	71	01	03			Mobilier, aparatura birotica si alte								

Capi- tol	Sub- capi- tol	Pa- ra- graf	Gru- pa / Titlu	Ar- ti- col	Alie- ne- at	Denumire indicator	Credite de angajament	Credite bugetare		Angajamente bugetare	Angajamente legale	Plati efectuate	Angajamente legale de platit	Cheltuieli efective
								anuale aprobat la finele perioadei de raportare	trimestriale cumulate					
A			B			1	2	3	4	5	6	7=5-6	8	
						active corporale								
			71	01	30	Alte active fixe								8.401
			71	03		(inclusiv reparatii capitale)	1.077.400	1.077.400	1.062.400	1.062.400	387.854	387.854		12.566
						Reparatii capitale aferente activelor fixe		128.000	88.000	88.000	67.985	67.985		30.831
7402			01			PROTECTIA MEDIULUI	2.444.000	2.444.000	1.469.000	1.469.000	816.194	816.194		1.287.463
			20			CHELTUIELI CURENTE	2.355.000	2.355.000	1.405.000	1.405.000	816.194	816.194		1.184.161
			20	01		TITLUL II BUNURI SI SERVICII	2.240.000	2.240.000	1.290.000	1.290.000	741.449	741.449		1.109.416
			20	01	04	Bunuri si servicii	2.125.000	2.125.000	1.200.000	1.200.000	717.875	717.875		1.013.390
			20	01	04	Apa, canal si salubritate	2.125.000	2.125.000	1.200.000	1.200.000	717.875	717.875		1.013.390
			20	02		Reparatii curente								
			20	19		Contributii ale administratiei publice locale la realizarea unor lucrari si servicii de interes public local, in baza unor conventii sau contracte de asociere	40.000	40.000	40.000	40.000				26.798
			20	30		Alte cheltuieli	75.000	75.000	50.000	50.000	23.574	23.574		26.798
			20	30	30	Alte cheltuieli cu bunuri si servicii	75.000	75.000	50.000	50.000	23.574	23.574		26.798
			55			TITLUL VII ALTE TRANSFERURI	75.000	75.000	75.000	75.000	74.745	74.745		74.745
			55	01		A. Transferuri interne	75.000	75.000	75.000	75.000	74.745	74.745		74.745
			55	01	42	Transferuri din bugetul local catre asociatiile de dezvoltare intercomuni-tate								
			59			TITLUL XI ALTE CHELTUIELI	75.000	75.000	75.000	75.000	74.745	74.745		74.745
			59	11		Asociatii si fundatii	40.000	40.000	40.000	40.000				
			70			CHELTUIELI DE CAPITAL	89.000	89.000	64.000	64.000				103.302
			71			TITLUL XIII ACTIVE NEFINANCIARE	89.000	89.000	64.000	64.000				103.302
			71	01		Active fixe	89.000	89.000	64.000	64.000				103.302
			71	01	01	Constructii	89.000	89.000	64.000	64.000				4.907

Capi- tol	Sub- capit- ol	Pa- ra- graf	Gru- pa / Titlu	Ar- ti- col	Ali- ne- at	Denumire indicator	Credite de angajament	Credite bugetare		Angajamente legale	Plati efectuate	Angajamente legale de platit	Cheltuieli efective	
								anuale aprobrate la finele perioadei de raportare	trimestriale cumulate					
A						B	1	2	3	4	5	6	7-5-6	8
			71	01	02	Masini, echipamente si mijloace de transport	89.000	89.000	64.000	64.000				98.195
			71	01	03	Mobilien, aparatura birotica si alte active corporale	5.593.000	5.593.000	5.583.000	5.583.000	3.538.019	3.538.019		200
			71	01	30	Alte active fixe	410.000	410.000	410.000	410.000	15.136	15.136		4.715.698
	8000	02				(inclusiv reparatii capitale)	360.000	360.000	360.000	360.000	15.136	15.136		15.136
	8102		01			Partea V-a ACTIUNI ECONOMICE	60.000	60.000	60.000	60.000	15.136	15.136		15.136
			20	02		COMBUSTIBILI SI ENERGIE	60.000	60.000	60.000	60.000	15.136	15.136		15.136
			20	02		CHELTUIELI CURENTE	300.000	300.000	300.000	300.000	15.136	15.136		15.136
			20	02		TITLUL II BUNURI SI SERVICII								
			40			Reparatii curente								
			40	03		TITLUL IV SUBVENTII								
			40	03		Subventii pentru acoperirea diferentelor de pret si tarifi	300.000	300.000	300.000	300.000				
			70			CHELTUIELI DE CAPITAL	50.000	50.000	50.000	50.000				
			71			TITLUL XIII ACTIVE NEFINANCIARE	50.000	50.000	50.000	50.000				
			71	01		Active fixe	50.000	50.000	50.000	50.000				
			71	01	30	Alte active fixe								
						(inclusiv reparatii capitale)	50.000	50.000	50.000	50.000				
8402						TRANSPORTURI	5.183.000	5.183.000	4.973.000	4.973.000	3.522.883	3.522.883		4.700.562
			01			CHELTUIELI CURENTE	290.000	290.000	180.000	180.000	137.852	137.852		137.852
			20			TITLUL II BUNURI SI SERVICII	290.000	290.000	180.000	180.000	137.852	137.852		137.852
			20	01		Bunuri si servicii	25.000	25.000	15.000	15.000	6.418	6.418		6.418
			20	01	07	Transport	25.000	25.000	15.000	15.000	6.418	6.418		6.418
			20	02		Reparatii curente	265.000	265.000	165.000	165.000	131.434	131.434		131.434
			70			CHELTUIELI DE CAPITAL	4.893.000	4.893.000	4.793.000	4.793.000	3.385.031	3.385.031		4.562.710
			71			TITLUL XIII ACTIVE NEFINANCIARE	4.893.000	4.893.000	4.793.000	4.793.000	3.385.031	3.385.031		4.562.710
			71	01		Active fixe	4.893.000	4.893.000	4.793.000	4.793.000	3.385.031	3.385.031		4.562.710

Capi- tot	Sub- capi- tot	Pa- ra- graf	Gru- pa / Titlu	Ar- ti- col	Ali- ne- at	Denumire indicator	Credite de angajament	Credite bugetare		Angajamente bugetare	Angajamente legale	Plati efectuate	Angajamente legale de platit	Cheltuieli efective	
								anuale aprobate la finele perioadei de raportare	trimestriale cumulate						
<b>A</b>							<b>1</b>								
			71	01	01	Constructii	4.893.000			4.793.000			7=5-6	8	4.562.710
			71	01	30	Alte active fixe (inclusiv reparatii capitale)		4.893.000		4.793.000		3.385.031			3.385.031

Conducatorul institutiei,

Conducatorul compartimentului  
financiar-contabil

Director economic,

ec. LEONITA

LEONTE



Capi- tol	Sub- capi- tol	Pa- ra- gra- ful	Gr- pa / Titlu col	Ar- ti- col	Al- ne- at	Denumire indicator	Prevederi anuale aprobate la finele perioadei de raportare		Prevederi trimestriale cumulate		Drepturi constatate		Incasari realizate	Singeri pe alte cai decat incasari	Drepturi constatate de incasat
							1	2	3=4+5	4	5	6			
A						B									
3710						SUBVENTIILE	45.000	45.000	45.000	45.000	45.000	45.000	45.000	45.000	
	01					Donatii si sponsorizari	45.000	45.000	45.000			45.000	45.000		
	03					Varsaminte din sectiunea de functionare pentru finantarea sectiunii de dezvoltare a bugetului local									
	04					Varsaminte din sectiunea de functionare INCASARI DIN RAMBURSAREA ACCORDATE	-650.000	-650.000	22.000	-22.000	22.000	-22.000	22.000		
4010						Suma utilizate din excedentul anului precedent pentru efectuarea de cheltuieli			50.173	50.173	50.173	50.173	50.173		
	15					Suma utilizate din excedentul anului precedent pentru efectuarea de cheltuieli			50.173	50.173	50.173	50.173	50.173		
	02					Suma utilizate de administratiile locale din excedentul anului precedent pentru sectiunea de dezvoltare			50.173	50.173	50.173	50.173	50.173		
4100	10					IV. SUBVENTII	100.000	100.000				100.000	100.000		
4310						SUBVENTII DE LA ALTE ADMINISTRATII	100.000	100.000				100.000	100.000		
	10					Subventii din bugetele locale pentru finantarea cheltuielilor curente din domeniul sanatatii	100.000	100.000				100.000	100.000		

Primar,  
ING. GEORGHIELE  
SALIU

Director economic,  
ec. LUMINITA  
LEONTE

**CONTUL DE EXECUTIE AL INSTITUTIILOR PUBLICE FINANTATE  
DIN VENITURI PROPRII SI SUBVENTII DIN BUGETUL LOCAL - CHELTUIELI  
30.06.2016**

Capi- tol	Sub- capi- tol	Pa- ra- gra- ful	Gru- pa / Titlu	Ar- ti- col	Ali- ne- at	Denumire indicator	Credite de angajament	Credite bugetare			Angajamente bugetare	Angajamente legale	Plati efectuate	Angajamente legale de platit	Cheltuieli efective	
								1	2	3						4
<b>A</b>							<b>B</b>									
5010						TOTAL CHELTUIELI DIN VENITURI PROPRII SI SUBVENTII	12.223.860	12.223.860	8.178.960	11.541.960	9.268.355	5.017.930	4.250.425	5.010,498		
6510						INVATAMANT	130.890	130.890	130.890	130.890	76.203	76.203	4.250,425	37.430		
	03					Invatamant prescolar si primar	60.890	60.890	60.890	60.890	22.536	22.536	26,917			
		01				Invatamant prescolar	60.890	60.890	60.890	60.890	22.536	22.536	26,917			
			04			Invatamant secundar	70.000	70.000	70.000	70.000	53.667	53.667	10,513			
				02		Invatamant secundar superior	70.000	70.000	70.000	70.000	53.667	53.667	10,513			
6610						SANATATE	11.696.570	11.696.570	7.727.670	11.044.670	9.055.257	4.884.739	4.170,518	4.912,243		
	06					Servicii medicale in unitati sanitare cu paturi	11.696.570	11.696.570	7.727.670	11.044.670	9.055.257	4.884.739	4.170,518	4.912,243		
			01			Spitale generale	11.696.570	11.696.570	7.727.670	11.044.670	9.055.257	4.884.739	4.170,518	4.912,243		
7010						LOCUINTE, SERVICII SI DEZVOLTARE PUBLICA	396.400	396.400	320.400	366.400	136.895	56.988	79.907	60,825		
				50		Alle servicii in domeniile locuinzelor, serviciilor si dezvoltarii comunale	396.400	396.400	320.400	366.400	136.895	56.988	79.907	60,825		



**DETALIAREA CHELTUIELILOR  
INSTITUTULI PUBLICE FINANATE DIN VENITURI PROPRII  
SI SUBVENTII DIN BUGETUL LOCAL**  
30.06.2016

Pag. 2 -16-

Capit- ol	Sub- capit- ol	Pa- ra- graf	Gru- pa / Titlu	Ar- ti- col	Ali- ne- at	Denumire indicator	Credite de angajament	Credite bugetare			Angajamente bugetare	Angajamente legale	Plati efectuate	Angajamente legale de plati	Cheltuieli efective
								anuale aprobat la finele perioadei de raportare	anuale aprobat la finele perioadei de raportare	trimestriale cumulate					
A							1	2	3	4	5	6	7=5-6	8	
5010 TOTAL CHELTUIELI DIN VENITURI PROPRII															
						SI SUBVENTII	12.223.860	12.223.860	8.178.960	11.541.960	9.268.355	5.017.930	4.250.425	5.010.498	
						CHELTUIELI CURENTE	11.307.290	11.307.290	7.262.390	10.625.390	9.243.644	4.993.219	4.250.425	4.930.518	
						TITLUL I CHELTUIELI DE PERSONAL	8.114.000	8.114.000	4.751.000	8.114.000	8.114.000	3.873.575	4.240.425	3.894.810	
						Cheltuieli salariale in bani	6.233.000	6.233.000	3.653.000	6.233.000	6.233.000	3.028.273	3.204.727	3.047.754	
						Salarii de baza	4.428.000	4.428.000	2.587.000	4.428.000	4.428.000	2.166.517	2.261.483	2.175.994	
						Sporuri pentru conditii de munca	733.000	733.000	428.000	733.000	733.000	372.621	360.379	371.982	
						Alte sporuri	306.000	306.000	179.000	306.000	306.000	133.433	172.567	133.107	
						Ore suplimentare	6.000	6.000	4.000	6.000	6.000	486	5.514	289	
						Fond aferent platii cu ora	636.000	636.000	371.000	636.000	636.000	299.780	336.220	294.613	
						Alte drepturi salariale in bani	124.000	124.000	84.000	124.000	124.000	55.436	68.564	71.859	
						Cheltuieli salariale in natura	483.000	483.000	282.000	483.000	483.000	178.317	304.683	178.315	
						Tichete de masa	483.000	483.000	282.000	483.000	483.000	178.317	304.683	178.315	
						Contributii	1.398.000	1.398.000	816.000	1.398.000	1.398.000	666.985	731.015	668.741	
						Contributii de asigurari sociale de stat	1.000.000	1.000.000	584.000	1.000.000	1.000.000	481.802	518.198	483.504	
						Contributii de asigurari de sanatate	36.000	36.000	21.000	36.000	36.000	14.929	21.071	14.981	
						Contributii de asigurari sociale de sanatate	324.000	324.000	189.000	324.000	324.000	156.666	167.334	157.229	
						Contributii de asigurari pentru accidente de munca si boli profesionale	22.000	22.000	13.000	22.000	22.000	8.402	13.598	8.439	
						Contributii pentru concedii si indemnizatii	16.000	16.000	9.000	16.000	16.000	5.186	10.814	4.588	
						TITLUL II BUNURI SI SERVICII	3.102.290	3.102.290	2.465.390	2.465.390	1.101.837	1.091.837	10.000	1.007.901	
						Bunuri si servicii	1.408.400	1.408.400	1.072.000	1.072.000	632.425	622.425	10.000	646.388	
						Furnituri de birou	93.000	93.000	62.000	62.000	23.772	13.772	10.000	16.841	
						Materiale pentru curatenie	28.000	28.000	18.000	18.000	10.586	10.586		13.720	
						Incalzit, iluminat si forta motrica	331.000	331.000	300.000	300.000	274.311	274.311		274.311	

Capit- ol	Sub- capit- ol	Pa- ra- graf	Gru- pu / Titlu col	Al- ti- ne- at	Denumire indicator	Credite de angajament	Credite bugetare			Angajamente legale	Plati efectuate	Angajamente legale de plati	Cheltuieli efective
							anuale aprobat la finele perioadei de raportare	trimestriale cumulate	Angajamente bugetare				
A					B								
					1	2	3	4	5	6	7=5-6	8	
20	01	04			Apa, canal si salubritate	125.000	125.000	80.000	80.000	73.533	73.533		76.031
20	01	05			Carburanti si lubrifianti	12.000	12.000	8.000	8.000	5.318	5.318		5.318
20	01	07			Transport	4.000	4.000	2.000	2.000				
20	01	08			Posta, telecomunicatii, radio, tv, internet	31.000	31.000	20.000	20.000	16.286	16.286		16.495
20	01	09			Materiale si prestari de servicii cu caracter functional	301.000	301.000	200.000	200.000	125.047	125.047		139.813
20	01	30			Alte bunuri si servicii pentru intretinere si functionare	483.400	483.400	382.000	382.000	103.552	103.552		103.859
20	02				Reparatii curente	206.000	206.000	191.000	191.000	42.960	42.960		42.960
20	03				Hrana	141.890	141.890	120.890	120.890	60.571	60.571		79.016
20	03	01			Hrana pentru oamnei	141.890	141.890	120.890	120.890	60.571	60.571		79.016
20	04				Medicamente si materiale sanitare	364.000	364.000	260.000	260.000	156.066	156.066		178.063
20	04	01			Medicamente	151.000	151.000	100.000	100.000	55.925	55.925		75.211
20	04	02			Materiale sanitare	81.000	81.000	60.000	60.000	43.535	43.535		43.083
20	04	03			Reactivi	51.000	51.000	40.000	40.000	19.820	19.820		19.820
20	04	04			Dezinfectanti	81.000	81.000	60.000	60.000	34.786	34.786		39.949
20	05				Bunuri de natura obiectelor de inventar	741.000	741.000	669.000	669.000	152.089	152.089		
20	05	01			Uniforme si echipament	36.000	36.000	30.000	30.000				16.224
20	05	03			Lenjerie si accesorii de pat	91.000	91.000	80.000	80.000				6.192
20	05	30			Alte obiecte de inventar	614.000	614.000	559.000	559.000	152.089	152.089		16.224
20	06				Deplasari, detasari, transferari	87.000	87.000	51.000	51.000	16.224	16.224		16.224
20	06	01			Deplasari interne, detasari, transferari	87.000	87.000	51.000	51.000	16.224	16.224		16.224
20	09				Materiale de laborator	16.000	16.000	10.000	10.000	4.555	4.555		6.192
20	13				Pregatire profesionala	81.000	81.000	55.000	55.000	12.975	12.975		12.975
20	14				Protectia muneii	5.000	5.000	3.000	3.000	1.131	1.131		1.131
20	30				Alte cheltuieli	52.000	52.000	33.500	33.500	22.841	22.841		24.952
20	30	01			Reclama si publicitate	3.000	3.000	1.500	1.500	1.262	1.262		1.262

Capi- fol	Sub- capi- fol	Pa- ra- graf	Gr- pa / Titlu	Ar- fi- col	Alf- ne- at	Denumire indicator	Credite de angajament	Credite bugetare			Angajamente bugetare	Angajamente legale	Plati efectuate	Angajamente legale de platit	Cheltuieli efective
								1	2 anuale aprobate la finele perioadei de raportare	3 trimestriale cumulate					
A						B									
	20	30	30			Alte cheltuieli cu bunuri si servicii	49.000	49.000	32.000	32.000	21.579	21.579			23.690
	59					TITLUL XI ALTE CHELTUIELI	91.000	91.000	46.000	46.000	27.807	27.807			27.807
	59	01				Burse	91.000	91.000	46.000	46.000	27.807	27.807			27.807
	70					CHELTUIELI DE CAPITAL	916.570	916.570	916.570	916.570	24.711	24.711			79.980
	71					TITLUL XIII ACTIVE NEFINANCIARE	916.570	916.570	916.570	916.570	24.711	24.711			79.980
	71	01				Active fixe	916.570	916.570	916.570	916.570	24.711	24.711			79.980
	71	01	01			Constructii	30.000	30.000	30.000	30.000					
	71	01	02			Masini, echipamente si mijloace de transport	304.000	304.000	304.000	304.000					60.310
	71	01	03			Mobilier, aparatura biroul si alte active corporale	154.400	154.400	154.400	154.400					5.281
	71	01	30			Alte active fixe (inclusiv reparatii capitale)	428.170	428.170	428.170	428.170	24.711	24.711			14.389
6510						INVAZAMANT	130.890	130.890	130.890	130.890	76.203	76.203			37.430
	01					CHELTUIELI CURENTE	108.890	108.890	108.890	108.890	54.533	54.533			27.260
	20					TITLUL II BUNURI SI SERVICII	108.890	108.890	108.890	108.890	54.533	54.533			27.260
	20	01				Bunuri si servicii	16.000	16.000	16.000	16.000	343	343			343
	20	01	30			Alte bunuri si servicii pentru intretinere si functionare	16.000	16.000	16.000	16.000	343	343			343
	20	03				Hrana	60.890	60.890	60.890	60.890	22.536	22.536			26.917
	20	03	01			Hrana pentru oameni	60.890	60.890	60.890	60.890	22.536	22.536			26.917
	20	05				Bunuri de natura obiectelor de inventar	32.000	32.000	32.000	32.000	31.654	31.654			26.917
	20	05	30			Alte obiecte de inventar	32.000	32.000	32.000	32.000	31.654	31.654			26.917
	70					CHELTUIELI DE CAPITAL	22.000	22.000	22.000	22.000	21.670	21.670			10.170
	71					TITLUL XIII ACTIVE NEFINANCIARE	22.000	22.000	22.000	22.000	21.670	21.670			10.170
	71	01				Active fixe	22.000	22.000	22.000	22.000	21.670	21.670			10.170
	71	01	30			Alte active fixe (inclusiv reparatii capitale)	22.000	22.000	22.000	22.000	21.670	21.670			10.170

Capit- tot	Sub- capit- tot	Pa- ra- gra- fiu	Ar- ti- col	Alf- ne- at	Denumire indicator	Credite de angajament	Credite bugetare			Angajamente bugetare	Angajamente legale	Plati efectuate	Angajamente legale de plati	Cheltuieli efective
							1	2	3					
A														
6610					B									
					SANATATE	11.696.570	11.696.570	7.727.670	11.044.670	9.055.257	4.884.739	4.170.518	4.912.243	
	01				CHELTUIELI CURENTE	11.018.400	11.018.400	7.049.508	10.366.508	9.052.216	4.881.698	4.170.518	4.843.137	
		10			TITLUL I CHELTUIELI DE PERSONAL	8.004.000	8.004.000	4.687.000	8.004.000	8.004.000	3.843.482	4.160.518	3.866.172	
			10	01	Cheltuieli salariale in bani	6.149.000	6.149.000	3.603.000	6.149.000	6.149.000	3.003.600	3.145.400	3.024.376	
				10	01	Salarii de baza	4.344.000	4.344.000	2.537.000	4.344.000	2.141.844	2.202.156	2.152.526	
				10	01	Sporuri pentru conditii de munca	733.000	733.000	428.000	733.000	733.000	372.621	360.379	371.982
				10	01	Alte sporuri	306.000	306.000	179.000	306.000	306.000	133.433	172.567	133.107
				10	01	Ore suplimentare	6.000	6.000	4.000	6.000	6.000	486	5.514	289
				10	01	Fondul diferent platii cu ora	636.000	636.000	371.000	636.000	636.000	299.780	336.220	294.613
				10	01	Alte drepturi salariale in bani	124.000	124.000	84.000	124.000	124.000	55.436	68.564	71.859
				10	02	Cheltuieli salariale in natura	483.000	483.000	282.000	483.000	483.000	178.317	304.683	178.315
				10	02	Tichete de masa	483.000	483.000	282.000	483.000	483.000	178.317	304.683	178.315
				10	03	Contributii	1.372.000	1.372.000	802.000	1.372.000	1.372.000	661.565	710.435	663.481
				10	03	Contributii de asigurari sociale de stat	990.000	990.000	578.000	990.000	990.000	477.904	512.096	479.810
				10	03	Contributii de asigurari de somaj	32.000	32.000	19.000	32.000	32.000	14.806	17.194	14.865
				10	03	Contributii de asigurari sociale de sanatate	320.000	320.000	187.000	320.000	320.000	155.383	164.617	156.013
				10	03	Contributii de asigurari pentru accidente de munca si boli profesionale	18.000	18.000	11.000	18.000	18.000	8.364	9.636	8.403
				10	03	Contributii pentru concedii si indemnizatii	12.000	12.000	7.000	12.000	12.000	5.108	6.892	4.390
				20		TITLUL II BUNURI SI SERVICII	2.923.400	2.923.400	2.316.500	2.316.500	1.020.409	1.010.409	949.158	
				20	01	Bunuri si servicii	1.368.400	1.368.400	1.042.000	1.042.000	626.736	616.736	638.222	
				20	01	Furnizari de birou	91.000	91.000	60.000	60.000	23.772	13.772	16.841	
				20	01	Materiale pentru curatenie	25.000	25.000	16.000	16.000	10.586	10.586	13.220	
				20	01	Incalziri, iluminat si forta motrica	331.000	331.000	300.000	300.000	274.311	274.311	274.311	
				20	01	Apa, canal si salubritate	106.000	106.000	70.000	70.000	68.207	68.207	68.208	

Capi- tol	Sub- capi- tol	Pa- ra- gra- ful	Ar- ti- col	Alf- ne- at	Denumire indicator	Credite de angajament	Credite bugetare			Angajamente bugetare	Angajamente legale	Plati efectuate	Angajamente legale de plati	Cheltuieli efective
							1	2	3					
A						B								
20	01	05			Carburanti si lubrifianti	12.000	12.000	8.000	8.000	5.318	5.318		5.318	5.318
20	01	07			Transport	4.000	4.000	2.000	2.000					
20	01	08			Posta, telecomunicatii, radio, tv, internet	31.000	31.000	20.000	20.000	16.286	16.286		16.286	16.495
20	01	09			Materiale si prestari de servicii cu caracter functional	301.000	301.000	200.000	200.000	125.047	125.047		125.047	139.813
20	01	30			Alte bunuri si servicii pentru intretinere si functionare	467.400	467.400	366.000	366.000	103.209	103.209		103.209	103.516
20	02				Reparatii curente	205.000	205.000	190.000	190.000	42.960	42.960		42.960	42.960
20	03				Hrana	81.000	81.000	60.000	60.000	38.035	38.035		38.035	52.099
20	03	01			Hrana pentru oameni	81.000	81.000	60.000	60.000	38.035	38.035		38.035	52.099
20	04				Medicamente si materiale sanitare	364.000	364.000	260.000	260.000	156.066	156.066		156.066	178.063
20	04	01			Medicamente	151.000	151.000	100.000	100.000	55.925	55.925		55.925	75.211
20	04	02			Materiale sanitare	81.000	81.000	60.000	60.000	45.535	45.535		45.535	43.083
20	04	03			Reactivi	51.000	51.000	40.000	40.000	19.820	19.820		19.820	19.820
20	04	04			Dezinfectanti	81.000	81.000	60.000	60.000	34.786	34.786		34.786	39.949
20	05				Bunuri de natura obiectelor de inventar	704.000	704.000	636.000	636.000	120.435	120.435		120.435	
20	05	01			Uniforme si echipament	36.000	36.000	30.000	30.000					
20	05	03			Lenjerie si accesorii de pat	91.000	91.000	80.000	80.000					
20	05	30			Alte obiecte de inventar	577.000	577.000	526.000	526.000	120.435	120.435		120.435	
20	06				Deplasari, deplasari, transferari	86.000	86.000	50.000	50.000	16.224	16.224		16.224	16.224
20	06	01			Deplasari interne, deplasari, transferari	86.000	86.000	50.000	50.000	16.224	16.224		16.224	16.224
20	09				Materiale de laborator	16.000	16.000	10.000	10.000					
20	13				Pregatire profesionala	81.000	81.000	55.000	55.000	12.975	12.975		12.975	12.975
20	14				Protectia muncii	5.000	5.000	3.000	3.000	1.131	1.131		1.131	1.131
20	30				Alte cheltuieli	13.000	13.000	10.500	10.500	1.292	1.292		1.292	1.292
20	30	01			Reclama si publicitate	3.000	3.000	1.500	1.500	1.262	1.262		1.262	1.262
20	30	30			Alte cheltuieli cu bunuri si servicii	10.000	10.000	9.000	9.000	30	30		30	30

Capi- tol	Sub- capi- tol	Pa- ra- graf	Gra- da / Titlu	Ar- ti- col	Al- me- nt	Denumire indicator	Credite de angajament	Credite bugetare			Angajamente bugetare	Angajamente legale	Plati efectuate	Angajamente legale de plati	Cheltuieli efective
								anuale aprobate la finele perioadei de raportare	trimestriale cumulate						
A						B	1	2	3	4	5	6	7=5-6	8	
						TITLUL XI ALTE CHELTUIELI	91.000	91.000	46.000	46.000	27.807	27.807			27.807
			59	01		Burse	91.000	91.000	46.000	46.000	27.807	27.807			27.807
			70			CHELTUIELI DE CAPITAL	678.170	678.170	678.170	678.170	3.041	3.041			3.041
			71			TITLUL XIII ACTIVE NEFINANCIARE	678.170	678.170	678.170	678.170	3.041	3.041			3.041
			71	01		Active fixe	678.170	678.170	678.170	678.170	3.041	3.041			3.041
			71	01	02	Masini, echipamente si mijloace de transport	304.000	304.000	304.000	304.000					304.000
			71	01	03	Mobilier, aparatura birouca si alte active corporale									
			71	01	30	Alte active fixe (inclusiv reparatii capitale)	374.170	374.170	374.170	374.170	3.041	3.041			3.041
7010						LOCURILE, SERVICII SI DEZVOLTARE PUBLICA	396.400	396.400	320.400	366.400	136.895	56.988			79.907
			01			CHELTUIELI CURENTE	180.000	180.000	104.000	150.000	136.895	56.988			79.907
			10			TITLUL I CHELTUIELI DE PERSONAL	110.000	110.000	64.000	110.000	119.000	30.093			79.907
			10	01		Cheltuieli salariale in bani	84.000	84.000	50.000	84.000	84.000	24.673			24.673
			10	01	01	Salarii de baza	84.000	84.000	50.000	84.000	84.000	24.673			24.673
			10	03		Contributii	26.000	26.000	14.000	26.000	26.000	5.420			5.420
			10	03	01	Contributii de asigurari sociale de stat	10.000	10.000	6.000	10.000	10.000	3.898			3.898
			10	03	02	Contributii de asigurari de somaj	4.000	4.000	2.000	4.000	4.000	123			123
			10	03	03	Contributii de asigurari sociale de sanatate	4.000	4.000	2.000	4.000	4.000	1.283			1.283
			10	03	04	Contributii de asigurari pentru accidente de munca si boli profesionale	4.000	4.000	2.000	4.000	4.000	38			38
			20			TITLUL II BUNURI SI SERVICII	4.000	4.000	2.000	4.000	4.000	78			78
			20	01		Bunuri si servicii	24.000	24.000	14.000	14.000	5.346	5.346			5.346

Capi- tol	Sub- capi- tol	Pa- ra- graf Titlu	Gr- pa / Th- col	Ar- th- col	Al- ne- at	Denumire indicator	Credite de angajament	Credite bugetare			Angajamente legale	Plati efectuate	Angajamente legale de plati	Cheltuieli efective	
								anuale aprobrate la finele perioadei de raportare	trimestriale cumulate	Angajamente bugetare					
A						B	1	2	3	4	5	6	7=5-6	8	
				20	01	01	Furnituri de birou	2.000	2.000	2.000	2.000				
				20	01	02	Materiale pentru curatenie	3.000	3.000	2.000	2.000				
				20	01	04	Apa, canal si salubritate	19.000	19.000	10.000	10.000				
				20	02		Reparatii curente	1.000	1.000	1.000	1.000				
				20	05		Bunuri de natura obiectelor de inventar	5.000	5.000	1.000	1.000				
				20	05	30	Alte obiecte de inventar	5.000	5.000	1.000	1.000				
				20	06		Deplasari, detasari, transferari	1.000	1.000	1.000	1.000				
				20	06	01	Deplasari interne, detasari, transferari	1.000	1.000	1.000	1.000				
				20	30		Alte cheltuieli	39.000	39.000	23.000	23.000		21.549		23.660
				20	30	30	Alte cheltuieli cu bunuri si servicii	39.000	39.000	23.000	23.000		21.549		23.660
				70			CHELTUIELI DE CAPITAL	216.400	216.400	216.400	216.400				704
				71			TITLUL XIII ACTIVE NEFINANCIARE	216.400	216.400	216.400	216.400				704
				71	01		Active fixe	216.400	216.400	216.400	216.400				704
				71	01	01	Constructii	30.000	30.000	30.000	30.000				
				71	01	02	Masini, echipamente si mijloace de transport								
				71	01	03	Mobilier, aparatura birouca si alte active corporale	154.400	154.400	154.400	154.400				704
				71	01	30	Alte active fixe (inclusiv reparatii capitale)	32.000	32.000	32.000	32.000				

Conducatorul institutiei,


Conducatorul compartimentului

financiar-contabil

Director economic,

ec. LUMINITA

LEONTE

Primar,  
ING. GEORGHIELE

**CONTUL DE EXECUTIE AL BUGETULUI LOCAL - VENITURI**  
**SECTIUNEA DE FUNCTIONARE**  
**30.06.2016**

Capi- tol	Sub- capi- tol	Pa- ra- gra- ful	Ar- pa- ti- cul	Ar- ti- col	Alti- ne- at	Denumire indicator	Prevederi bugetare anuale aprobrate la finele perioadei de raportare	Prevederi bugetare trimestriale cununate	Drepturi constatate			Incasari realizate	Singeri pe alte cai decat incasari	Drepturi constatate de incasat
									Total, din care:	din anii precedenti	din anul curent			
A						B	1	2	3=4+5	4	5	6	7	8=3-6-7
0001	02					TOTAL VENITURI-BUGET LOCAL	32.559.660	20.113.660	24.754.297	7.352.618	17.401.679	15.494.375		9.259.922
0002						E. VENITURI CURENTE	32.509.030	20.083.030	24.722.173	7.352.618	17.369.555	15.462.251		9.259.922
0003						A. VENITURI FISCALE	34.762.500	22.305.500	22.686.559	5.662.871	17.023.688	15.420.047		7.266.512
0004						A1. IMPOZIT PE VENIT, PROFIT SI CASTIGURI DIN CAPITAL	12.810.000	9.315.000	4.426.501		4.426.501	4.426.501		
0300						A1.2. IMPOZIT PE VENIT, PROFIT SI CASTIGURI DIN CAPITAL DE LA PERSOANE FIZICE	12.810.000	9.315.000	4.426.501		4.426.501	4.426.501		
0302						IMPOZIT PE VENIT	115.000	80.000	54.181		54.181	54.181		
	18					Impozitul pe veniturile din transferul proprietatilor imobiliare din patrimoniul personal	115.000	80.000	54.181		54.181	54.181		
0402						COTE SI SUME DEFALCATE DIN IMPOZITUL PE VENIT	12.695.000	9.235.000	4.372.320		4.372.320	4.372.320		
	01					Cote defalcate din impozitul pe venit	10.388.000	7.727.000	3.263.943		3.263.943	3.263.943		
	04					Suma alocate din cotele defalcate din impozitul pe venit pentru echilibrarea bugetelor locale	2.307.000	1.508.000	1.108.377		1.108.377	1.108.377		
0700	02					A3 IMPOZITE SI TAXE PE PROPRIETATE	3.743.000	2.586.000	7.731.927	4.754.330	2.977.597	1.599.266		6.132.661
0702						IMPOZITE SI TAXE PE PROPRIETATE	3.743.000	2.586.000	7.731.927	4.754.330	2.977.597	1.599.266		6.132.661
	01					Impozit si taxa pe cladiri	2.965.000	2.050.000	4.621.500	3.175.284	1.446.216	969.484		3.652.016
	01					Impozit pe cladiri de la persoane fizice	1.215.000	850.000	1.928.689	871.226	1.057.463	806.682		1.122.007
	02					Impozit si taxa pe cladiri de la persoane juridice	1.750.000	1.200.000	2.692.811	2.304.058	388.753	162.802		2.530.009
	02					Impozit si taxa pe teren	725.000	500.000	3.088.406	1.579.046	1.509.360	610.655		2.477.751
	01					Impozit pe terenuri de la persoane								



Capi-Sub- tol	Sub- capi- tol	Pa- ra- gra- ful	Cru- pa / Titlu col	Ar- ti- col	Ali- ne- at	Denumire indicator	Prevederi bugetare anuale aprobate la finele perioadei de raportare	Prevederi bugetare trimestriale cumulate	Drepturi constatate			Incasari realizate	Singeri pe alte cai decat incasari	Drepturi constatate de incasat
									Total, din care:	din anii precedenti	din anul curent			
A						B	1	2	3=4+5	4	5	6	7	8=3+6-7
0702	02	01				fizice	200.000	140.000	762.662	280.407	482.255	380.839		381.823
		02				Impozit si taxa pe teren de la persoane juridice								
		03				Impozitul pe terenul extravilan	390.000	270.000	2.146.290	1.230.974	915.316	141.719		2.004.571
		03				Taxe judiciare de timbru si alte taxe de timbru	135.000	90.000	179.454	67.665	111.789	88.097		91.357
		02				A4 IMPOZITE SI TAXE PE BUNURI SI SERVICII SUMB DEFALCATE DIN TVA	53.000	36.000	22.021	22.021	22.021	19.127		2.894
1000	02					Sume defalcate din taxa pe valoarea adagata pentru finantarea cheltui- lilor descentralizate la nivelul comunelor, oraselor, municipiilor, sectoarelor si Municipiului Bucuresti	18.154.500	10.374.500	10.505.280	899.269	9.606.011	9.368.620		1.136.660
1102		02				Sume defalcate pentru echilibrarea bugetelor adaugata pentru echilibrarea bugetelor locale	17.262.500	9.769.500	8.798.042	8.798.042	8.798.042	8.798.042		
1202		06				ALTE IMPOZITE SI TAXE GENERALE PE BUNURI SI SERVICII	15.953.500	9.108.500	8.137.042		8.137.042	8.137.042		
		07				Taxe hoteliere	1.309.000	661.000	661.000		661.000	661.000		
1502		01				Taxe pe spectacole			127	127	127	127		
		50				Taxe pe servicii specifice	22.000	12.000	23.887	11.542	12.345	10.588		13.299
1602		02				Alte taxe pe servicii specifice	10.000	6.000	1.597	426	1.171	3.387		-1.790
		02				Taxe pe utilizarea bunurilor, AUTORIZAREA UTILIZARII BUNURILOR, SAU PE DESFASURAREA DE ACTIVITATI	12.000	6.000	22.290	11.116	11.174	7.201		15.089
		02				Impozit pe mijloacele de transport	870.000	595.000	1.683.224	887.727	795.497	559.863		1.123.361
		02				Impozit pe mijloacele de transport	800.000	555.000	1.653.375	887.727	765.648	530.014		1.123.361



Capi- tot	Sub- capi- tot	Pa- ra- gra- ful	Gru- pa / titlu	Ar- ti- col	Al- ne- at	Denumire indicator	Prevederi bugetare anuale aprobat la finele perioadei de raportare	Prevederi bugetare trimestriale cumulate	Drepturi constatate			Incasari realizate	Singeri pe alte cai decat incasari	Drepturi constatate de incasat
									Total, din care:	din anii precedenti	din anul curent			
A						B	1	2	3=4+5	4	5	6	7	8=3-6-7
3402	02					ELIBERARI PERMISE	94.000	60.000	43.718		43.718	43.718		
	50					Taxe extrajudiciare de timbru	30.000	20.000	10.891		10.891	10.891		
						Alte venituri din taxe administrative, eliberari permise	64.000	40.000	32.827		32.827	32.827		
3502	01					AMENZI, PENALITATI SI CONFISCARI	490.000	300.000	1.643.736	1.321.431	322.305	272.025		1.371.711
	02					Venturi din amenzi si alte sanctiuni aplicate potrivit dispozitiilor legale	350.000	200.000	795.658	566.669	228.989	203.706		591.952
						Venturi din amenzi si alte sanctiuni aplicate de catre alte institutii de specialitate	350.000	200.000	795.658	566.669	228.989	203.706		591.952
	50					Alte amenzi, penalitati si confiscari	140.000	100.000	848.078	754.762	93.316	68.319		779.759
3602	50					DIVERSE VENITURI	85.000	50.000	114.736		114.736	114.736		
	32					Suma provenite din finantarea bugetara a anilor precedenti			70.569		70.569	70.569		
	03					Suma provenite din finantarea bugetara a anilor precedenti, aferente sectiunii de functionare			70.569		70.569	70.569		
3702	50					Alte venituri	85.000	50.000	44.167		44.167	44.167		
	01					TRANSEERURI VOLUNTARE, ALTELE DECAT SUBVENTIILE	-3.903.470	-3.273.470	-949.032		-949.032	-949.032		
	03					Donatii si sponsorizari	18.170	18.170	19.670		19.670	19.670		
4100	02					Varsaminte din sectiunea de functionare pentru finantarea sectiunii de dezvolt- tare a bugetului local (cu semnul minus)	-3.921.640	-3.291.640	-968.702		-968.702	-968.702		
4200						IV. SUBVENTII SUBVENTII DE LA ALTE NIVELE ALE	50.630	30.630	32.124		32.124	32.124		

Capi- tol	Sub- capi- tol	Pa- ra- gra- ful	Gru- pa / Titlu col	Ar- ti- ne- at	Denumire indicator	Prevederi bugetare anuale aprobrate la finele perioadei de raportare	Prevederi bugetare trimestriale cumulate	Drepturi constatate			Incasari realizate	Singeri pe alte cai decat incasari	Drepturi constatate de incasat		
								Total, din care:	din anii precedenti	din anul curent					
A					B										
4200	02				ADMINISTRATIEI PUBLICE	50.630	30.630	32.124		32.124	32.124		32.124		
4202					SUBVENTII DE LA BUGETUL DE STAT	50.630	30.630	32.124		32.124	32.124		32.124		
	34				Subventii pentru acordarea ajutorului pentru incalzirea locuintei cu lemne, carbuni, combustibili petrolieri	630	630	624		624	624		624		
	41				Subventii de la bugetul de stat pentru finantarea sanatatii	50.000	30.000	31.500		31.500	31.500		31.500		

Primar,  
**ING. GEORGHIELE**  
*Georghele*

Director economic,  
**ec. LUMINITA  
LEONTE**  
*Leonte*

**CONTUL DE EXECUTIE AL BUGETULUI LOCAL - CHELTUIELI**  
**SECȚIUNEA DE FUNCȚIONARE**  
**30.06.2016**

Capi- tol	Sub- capi- tol	Pa- ra- graf	Titlu	Arti- col	Al- ne- at	Denumire indicator	Credite de angajament	Credite bugetare			Angajamente bugetare	Angajamente legale	Plati efectuate	Angajamente legale de plati	Cheltuieli efective
								1	2	3					
A							1	2	3	4	5	6	7=5-6	8	
5002						TOTAL CHELTUIELI	32.559.660	32.559.660	20.113.660	27.192.660	23.155.629	15.149.036	8.006.593	15.250.387	
	01					CHELTUIELI CURENTE	32.225.660	32.225.660	19.779.660	26.858.660	23.421.629	14.899.036	8.522.593	15.250.387	
	10					TITLUL I CHELTUIELI DE PERSONAL	17.016.000	17.016.000	9.997.000	17.016.000	17.009.500	8.651.247	8.358.253	8.684.754	
	10	01				Cheltuieli salariale in bani	13.644.140	13.644.140	7.940.140	13.644.140	13.637.640	6.946.095	6.691.545	6.974.940	
	10	01	01			Salarii de baza	12.245.640	12.245.640	7.043.640	12.245.640	12.245.640	6.195.200	6.050.340	6.218.842	
	10	01	05			Sporuri pentru conditii de munca	275.200	275.200	189.700	275.200	275.200	131.992	143.208	133.473	
	10	01	06			Alte sporuri	57.300	57.300	38.800	57.300	54.300	24.754	29.546	24.891	
	10	01	11			Fond aferent platii cu ora	824.000	824.000	536.000	824.000	824.000	501.635	322.365	519.894	
	10	01	12			Indemnizatii platite unor persoane din afara unitatii	163.000	163.000	86.000	163.000	163.000	75.360	87.640	62.400	
	10	01	13			Indemnizatii de delegare	13.500	13.500	9.500	13.500	10.000	3.332	6.668	3.332	
	10	01	30			Alte drepturi salariale in bani	65.500	65.500	36.500	65.500	65.500	13.722	51.778	12.108	
	10	02				Cheltuieli salariale in natura	237.000	237.000	138.000	237.000	237.000	136.768	100.232	137.048	
	10	02	02			Norme de hrana	237.000	237.000	138.000	237.000	237.000	136.768	100.232	137.048	
	10	03				Contributii	3.134.860	3.134.860	1.858.860	3.134.860	3.134.860	1.568.384	1.566.476	1.572.766	
	10	03	01			Contributii de asigurari sociale de stat	2.096.560	2.096.560	1.209.060	2.096.560	2.096.560	1.097.288	999.272	1.106.519	
	10	03	02			Contributii de asigurari de somaj	71.800	71.800	52.300	71.800	71.800	33.286	38.514	33.449	
	10	03	03			Contributii de asigurari sociale de sanatate	743.500	743.500	434.500	743.500	743.500	360.830	382.670	362.459	
	10	03	04			Contributii de asigurari pentru accidente de munca si boli profesionale	41.500	41.500	32.500	41.500	41.500	11.436	30.064	11.513	
	10	03	06			Contributii pentru concedii si indemnizatii	181.500	181.500	130.500	181.500	181.500	65.544	115.956	68.826	
	20					TITLUL II BUNURI SI SERVICII	10.765.770	10.765.770	6.647.770	6.647.770	4.326.743	4.326.743	4.637.462		
	20	01				Bunuri si servicii	5.359.500	5.359.500	3.085.000	3.085.000	2.042.418	2.042.418	2.339.225		
	20	01	01			Furnituri de birou	45.000	45.000	23.000	23.000	10.564	10.564	10.577		
	20	01	02			Materiale pentru curatenie	91.500	91.500	44.200	44.200	26.465	26.465	21.673		

Capit- fol	Sub- capit- fol	Pa- ra- graf	Gru- pa / Titlu	Ar- ti- col	Alf- ne- at	Denumire indicator	Credite de angajament	Credite bugetare			Angajamente bugetare	Angajamente legale	Plati efectuate	Angajamente legale de platit	Chetutieli efective
								anuale aprobat la finele perioadei de raportare	anuale aprobat la finele perioadei de raportare	trimestriale cumulate					
A						B									
						1	2	3	4	5	6	7=5-6	8		
20	01	03				Localizii, iluminat si forta motrica	1.654.000	1.654.000	1.039.000	1.039.000	767.281	767.281		767.281	
20	01	04				Apa, canal si salubritate	2.407.000	2.407.000	1.355.000	1.355.000	846.377	846.377		1.142.792	
20	01	05				Carburanti si lubrifianti	249.500	249.500	150.500	150.500	100.493	100.493		100.493	
20	01	06				Pese de schimb	86.000	86.000	57.000	57.000	31.291	31.291		29.987	
20	01	07				Transport	125.000	125.000	75.300	75.300	37.260	37.260		37.260	
20	01	08				Posta, telecomunicatii, radio, tv, internet	136.000	136.000	82.000	82.000	67.185	67.185		66.108	
20	01	09				Materiale si prestari de servicii cu caracter functional	162.000	162.000	86.000	86.000	55.011	55.011		55.941	
20	01	30				Alte bunuri si servicii pentru intretinere si functionare	403.500	403.500	173.000	173.000	100.491	100.491		107.413	
20	02					Reparatii curente	1.390.000	1.390.000	770.000	770.000	624.000	624.000		716.134	
20	03					Hrana	25.000	25.000	17.000	17.000	4.077	4.077			
20	03	01				Hrana pentru oameni	25.000	25.000	17.000	17.000	4.077	4.077			
20	04					Medicamente si materiale sanitare	1.800	1.800	1.800	1.800	556	556		556	
20	04	01				Medicamente	1.000	1.000	1.000	1.000	223	223		223	
20	04	02				Materiale sanitare	800	800	800	800	333	333		333	
20	05					Bunuri de natura obiectelor de inventar	687.500	687.500	407.500	407.500	125.644	125.644		26.961	
20	05	01				Uniforme si echipament	41.000	41.000	31.000	31.000	16.900	16.900			
20	05	30				Alte obiecte de inventar	646.500	646.500	376.500	376.500	108.744	108.744		26.961	
20	06					Deplasari, deplasari, transferari	116.050	116.050	77.050	77.050	36.683	36.683		36.653	
20	06	01				Deplasari interne, deplasari, transferari	96.050	96.050	57.050	57.050	36.683	36.683		36.653	
20	06	02				Deplasari in strainatate	20.000	20.000	20.000	20.000					
20	11					Carti, publicatii si materiale documentare	14.000	14.000	4.000	4.000					
20	12					Consultanta si expertiza	21.000	21.000	15.000	15.000					
20	13					Pregatire profesionala	61.000	61.000	33.000	33.000	6.900	6.900		6.900	
20	14					Protectia muncii	9.000	9.000	7.000	7.000					

Capi- tol	Sub- capl- ra- tol	Pa- gra- Tytu col	Ar- ti- col	Alf- ne- at	Denumire indicator	Credite de angajament	Credite bugetare			Angajamente bugetare	Angajamente legale	Plati efectuate	Angajamente legale de plati	Cheltuieli efective
							anuale aprobrate la finele perioadei de raportare	trimestriale cumulate						
A						1	2	3	4	5	6	7=5-6	8	
20	19				Contributii ale administratiei publice locale la realizarea unor lucrari si servicii de interes public local, in baza unor conventii sau contracte de asociere	217.000	217.000	150.000	150.000	89.785	89.785			
20	30				Alte cheltuieli	2.863.920	2.863.920	2.080.420	2.080.420	1.396.680	1.396.680			
20	30	01			Reclama si publicitate	201.000	201.000	111.000	111.000	36.822	36.822			
20	30	02			Protocol si reprezentare	12.770	12.770	12.770	12.770	26	26			
20	30	30			Alte cheltuieli cu bunuri si servicii	2.650.150	2.650.150	1.956.650	1.956.650	1.359.832	1.359.832			
30	01				TITLUL III DOBANZI	11.760	11.760	11.760	11.760	11.760	10.781	979	10.781	
30	01				Dobanzi aferente datoriei publice interne	11.760	11.760	11.760	11.760	11.760	10.781	979	10.781	
30	01	01			Dobanzi aferente datoriei publice interne directe	11.760	11.760	11.760	11.760	11.760	10.781	979	10.781	
40					TITLUL IV SUBVENTII	300.000	300.000	300.000	300.000					
40	03				Subventii pentru acoperirea diferentelor de pret si tarif	300.000	300.000	300.000	300.000					
51					TITLUL VI TRANSFERURI INTRE UNITATI ALE ADMINISTRATIEI PUBLICE	400.000	400.000	400.000	400.000					
51	01				Transferuri curente	400.000	400.000	400.000	400.000					
51	01	01			Transferuri catre instituti publice	400.000	400.000	400.000	400.000					
55					TITLUL VII ALTE TRANSFERURI	3.000	3.000	3.000	3.000					
55	01				A. Transferuri interne	3.000	3.000	3.000	3.000					
55	01	18			Alte transferuri curente interne	3.000	3.000	3.000	3.000					
57					TITLUL VIII ASISTENTA SOCIALA	2.766.130	2.766.130	1.581.130	1.581.130					
57	02				Ajutoare sociale	2.766.130	2.766.130	1.581.130	1.581.130					
57	02	01			Ajutoare sociale in numerar	2.720.630	2.720.630	1.535.630	1.535.630					
57	02	03			Tehnice de creta si tichete sociale pentru gradinita	45.500	45.500	45.500	45.500					
59					TITLUL XI ALTE CHELTUIELI	963.000	963.000	899.000	899.000	492.496	492.496	38.730	492.846	

Capit- tol	Sub- capi- tol	Pa- ra- graf	Gru- pa / Titlu col	Ar- ti- col	Alf- ne- at	Denumire indicator	Credite de angajament	Credite bugetare			Angajamente bugetare	Angajamente legale	Plati efectuate	Angajamente legale de plati	Cheltuieli efective
								1	2	3					
A															
				59	01	Burse	745.000	745.000	745.000	745.000	745.000	460.198	460.198		460.198
				59	11	Asociatii si fundatii	158.000	158.000	124.000	124.000	124.000	2.450	2.450		2.800
				59	12	Sustinerea cultelor	60.000	60.000	30.000	30.000	30.000	29.848	29.848		29.848
				79		OPERATIUNI FINANCIARE	334.000	334.000	334.000	334.000	334.000	334.000	250.000	84.000	
				81		TITLUL XVII RAMBURSARI DE CREDITE	334.000	334.000	334.000	334.000	334.000	334.000	250.000	84.000	
				81	02	Rambursari de credite interne	334.000	334.000	334.000	334.000	334.000	334.000	250.000	84.000	
				81	02	Rambursari de credite externe									
				81	02	Rambursari de credite aferente datoriei publice interne locale	334.000	334.000	334.000	334.000	334.000	334.000	250.000	84.000	
5100	02					Partea I-a SERVICIIL PUBLICE GENERALE	6.625.760	6.625.760	4.342.760	5.904.760	5.904.760	5.366.379	3.335.769	2.030.610	3.069.500
						AUTORITATI PUBLICE SI ACTIUNI EXTERNE	6.025.000	6.025.000	3.806.000	5.308.000	5.308.000	4.866.928	2.996.423	1.870.505	2.982.732
5102				01		CHELTUIELI CURENTE	6.025.000	6.025.000	3.806.000	5.308.000	5.308.000	4.866.928	2.996.423	1.870.505	2.982.732
				10		TITLUL I CHELTUIELI DE PERSONAL	3.700.000	3.700.000	2.198.000	3.700.000	3.700.000	3.700.000	1.829.495	1.870.505	1.816.800
				10	01	Cheltuieli salariale in bani	3.044.000	3.044.000	1.845.000	3.044.000	3.044.000	3.044.000	1.493.131	1.550.869	1.483.794
				10	01	Salarii de baza	2.653.500	2.653.500	1.593.500	2.653.500	2.653.500	2.653.500	1.315.952	1.337.548	1.320.395
				10	01	Sporuri pentru conditii de munca	161.500	161.500	131.500	161.500	161.500	161.500	83.822	77.678	84.932
				10	01	Alte sporuri	6.000	6.000	3.000	6.000	6.000	6.000	2.570	3.430	2.056
				10	01	Indemnizatii plattie unor persoane din afaza unitatii	163.000	163.000	86.000	163.000	163.000	163.000	75.360	87.640	62.400
				10	01	Indemnizatii de delegare	10.000	10.000	6.000	10.000	10.000	10.000	3.332	6.668	3.332
				10	01	Alte drepturi salariale in bani	50.000	50.000	25.000	50.000	50.000	50.000	12.095	37.905	10.679
				10	03	Contributii	656.000	656.000	353.000	656.000	656.000	656.000	336.364	319.636	333.006
				10	03	Contributii de asigurari sociale de stat	440.000	440.000	240.000	440.000	440.000	440.000	234.391	205.609	234.989
				10	03	Contributii de asigurari de somaj	11.000	11.000	8.000	11.000	11.000	11.000	6.731	4.269	6.782
				10	03	Contributii de asigurari sociale de sanatare	161.000	161.000	82.000	161.000	161.000	161.000	77.276	83.724	76.920
				10	03	Contributii de asigurari pentru accidente de munca si boli profesionale	4.000	4.000	3.000	4.000	4.000	4.000	2.156	1.844	2.162



Capi- toi	Sub- capi- toi	Pa- ra- graf	Gru- pa / Titlu	Ar- hi- col	Alti- re- col	Denumire Indicator	Credite de angajament	Credite bugetare			Angajamente bugetare	Angajamente legale	Plati efectuate	Angajamente legale de plati 7=5-6	Cheltuieli efective 8
								anuale aprobrate la finele perioadei de raportare	trimestriale cumulate						
A						B	1	2	3	4	5	6	7=5-6	8	
10	03	06				Contributii pentru concedii si indemnizatii	40.000	40.000	20.000	40.000	40.000	15.810	24.190	12.153	
20						TITLUL II BUNURI SI SERVICII	2.322.000	2.322.000	1.605.000	1.605.000	1.166.928	1.166.928		1.165.992	
20	01					Bunuri si servicii	708.000	708.000	387.000	387.000	320.452	320.452		317.310	
20	01	01				Furnituri de birou	20.000	20.000	10.000	10.000	5.076	5.076		4.764	
20	01	02				Materiale pentru curatenie	33.000	33.000	17.000	17.000	16.051	16.051		11.250	
20	01	03				Incalziti, iluminati si forta motrica	186.000	186.000	103.000	103.000	80.927	80.927		80.927	
20	01	04				Apa, canal si salubritate	128.000	128.000	68.000	68.000	64.723	64.723		65.623	
20	01	05				Carburanti si lubrifianti	8.000	8.000	6.000	6.000	5.000	5.000		5.000	
20	01	06				Piese de schimb	35.000	35.000	20.000	20.000	7.367	7.367		5.984	
20	01	08				Posta, telecomunicatii, radio, tv, internet	92.000	92.000	55.000	55.000	54.803	54.803		53.738	
20	01	09				Materiale si prestari de servicii cu caracter functional	131.000	131.000	68.000	68.000	52.627	52.627		52.317	
20	01	30				Alte bunuri si servicii pentru intretinere si functionare	75.000	75.000	40.000	40.000	33.878	33.878		37.707	
20	02					Reparatii curente	17.000	17.000	9.000	9.000	1.328	1.328		1.793	
20	05					Bunuri de natura obiectelor de inventar	60.000	60.000	40.000	40.000	30.815	30.815		17.747	
20	05	01				Uniforme si echipament	10.000	10.000	10.000	10.000	10.000	10.000			
20	05	30				Alte obiecte de inventar	50.000	50.000	30.000	30.000	20.815	20.815		17.747	
20	06					Deplasari, deplasari, transferari	60.000	60.000	40.000	40.000	14.600	14.600		14.570	
20	06	01				Deplasari interne, deplasari, transferari	40.000	40.000	20.000	20.000	14.600	14.600			
20	06	02				Deplasari in strainatate	20.000	20.000	20.000	20.000	14.600	14.600			
20	11					Carti, publicatii si materiale documentare	2.000	2.000	2.000	2.000					
20	12					Consultanta si expertiza	21.000	21.000	15.000	15.000					
20	13					Pregatire profesionala	40.000	40.000	20.000	20.000	4.900	4.900		4.900	
20	14					Protectia muncii	5.000	5.000	5.000	5.000					



Capi- tol	Sub- capi- tol	Pa- ra- graf	Cru- pa / Titlu col	Ar- ti- col	Al- ne- at	Denumire indicator	Credite de angajament	Credite bugetare			Angajamente bugetare	Angajamente legale	Plati efectuate	Angajamente legale de plati	Cheltuieli efective	
								anuale aprobate la finele perioadei de raportare	trimestriate cumulate							
A						B	1	2	3	4	5	6	7=5-6	8		
				20	01	05	Carburanti si lubrifianti	3.500	3.500	3.500	3.500					
				20	01	08	Posta, telecomunicatii, radio, tv, internet	5.000	5.000	3.000	3.000	1.620	1.620		1.620	
				20	05	30	Bunuri de natura obiectelor de inventar	19.500	19.500	19.500	19.500	896	896		896	
				20	06	30	Alte obiecte de inventar	19.500	19.500	19.500	19.500	896	896		896	
				20	06	01	Deplasari, detasari, transferari	5.000	5.000	5.000	5.000	1.255	1.255		1.255	
				20	06	01	Deplasari interne, detasari, transferari	5.000	5.000	5.000	5.000	1.255	1.255		1.255	
				20	13		Pregatire profesionala	1.000	1.000	1.000	1.000	1.255	1.255		1.255	
				20	30		Alte cheltuieli	81.000	81.000	79.000	79.000	10.120	10.120		8.302	
				20	30	30	Alte cheltuieli cu bunuri si servicii	81.000	81.000	79.000	79.000	10.120	10.120		8.302	
				79			OPERATIUNI FINANCIARE	334.000	334.000	334.000	334.000	334.000	250.000		84.000	
				81			TITLUL XVII RAMBURSARI DE CREDITE	334.000	334.000	334.000	334.000	334.000	250.000		84.000	
				81	02		Rambursari de credite interne	334.000	334.000	334.000	334.000	334.000	250.000		84.000	
				81	02	05	Rambursari de credite aferente datoriei publice interne locale	334.000	334.000	334.000	334.000	334.000	250.000		84.000	
				5502			TRANZACTII PRIVIND DATORIA PUBLICA SI IMPRUMUTURI	11.760	11.760	11.760	11.760	11.760	10.781		10.781	
				01			CHELTUIELI CURENTE	11.760	11.760	11.760	11.760	11.760	10.781		10.781	
				30			TITLUL III DOBANZI	11.760	11.760	11.760	11.760	11.760	10.781		10.781	
				30	01		Dobanzi aferente datoriei publice interne	11.760	11.760	11.760	11.760	11.760	10.781		10.781	
				30	01	01	Dobanzi aferente datoriei publice interne directe	11.760	11.760	11.760	11.760	11.760	10.781		10.781	
				6000	02		Partea II-a APARARE, ORDINE PUBLICA SI SIGURANTA NATIONALA	1.010.000	1.010.000	562.000	954.000	895.687	466.249		427.438	
				6002			APARARE	10.000	10.000	6.000	6.000	6.000	6.000		462.182	
				01			CHELTUIELI CURENTE	10.000	10.000	6.000	6.000	6.000	6.000		462.182	
				20			TITLUL II BUNURI SI SERVICII	10.000	10.000	6.000	6.000	6.000	6.000		462.182	
				20	05		Bunuri de natura obiectelor de inventar	2.000	2.000	2.000	2.000	2.000	2.000		462.182	

Capi- tol	Sub- capi- tol	Pa- ra- graf	Titlu	Arti- col	Al- ne- at	Denumire indicator	Credite de angajament	Credite bugetare			Angajamente bucgetare	Angajamente legale	Plati efectuate	Angajamente legale de plati	Cheltuieli efective		
								1	2	3						4	5
A						B											
				20	05	01	Uniforme si echipament	1.000	1.000	1.000	1.000	1.000					
				20	05	30	Alte obiecte de inventar	1.000	1.000	1.000	1.000	1.000					
				20	30		Alte cheltuieli	8.000	8.000	4.000	4.000	4.000					
				20	30	30	Alte cheltuieli cu bunuri si servicii	8.000	8.000	4.000	4.000	4.000					
6102							ORDINE PUBLICA SI SIGURANTA NATIONALA	1.000.000	1.000.000	556.000	556.000	948.000	893.687		466.249	427.438	462.182
	01						CHELTUIELI CURENTE	1.000.000	1.000.000	556.000	556.000	948.000	893.687		466.249	427.438	462.182
	10						TITLUL I CHELTUIELI DE PERSONAL	870.000	870.000	478.000	478.000	870.000	864.000		436.562	427.438	437.726
	10	01					Cheltuieli salariale in bani	539.000	539.000	279.000	279.000	539.000	533.000		245.255	287.745	245.454
	10	01	01				Salarii de baza	432.000	432.000	222.000	222.000	432.000	432.000		204.625	227.375	204.440
	10	01	05				Sporuri pentru conditii de munca	100.000	100.000	50.000	50.000	100.000	100.000		40.293	59.707	40.492
	10	01	06				Alte sporuri	3.000	3.000	3.000	3.000	3.000					
	10	01	13				Indemnizatii de delegare	3.000	3.000	3.000	3.000	3.000					
	10	01	30				Alte drepturi salariale in bani	1.000	1.000	1.000	1.000	1.000		337	663	522	
	10	02					Cheltuieli salariale in natura	237.000	237.000	138.000	138.000	237.000	237.000		136.768	100.232	137.048
	10	02	02				Norme de hrana	237.000	237.000	138.000	138.000	237.000	237.000		136.768	100.232	137.048
	10	03					Contributii	94.000	94.000	61.000	61.000	94.000	94.000		54.539	39.461	55.224
	10	03	01				Contributii de asigurari sociale de stat	59.000	59.000	40.000	40.000	59.000	59.000		38.828	20.172	38.860
	10	03	02				Contributii de asigurari de senaj	2.000	2.000	2.000	2.000	2.000	2.000		1.142	858	1.143
	10	03	03				Contributii de asigurari sociale de sanatate	29.000	29.000	15.000	15.000	29.000	29.000		12.754	16.246	12.764
	10	03	04				Contributii de asigurari pentru accidente de munca si boli profesionale	2.000	2.000	2.000	2.000	2.000	2.000		370	1.630	370
	10	03	06				Contributii pentru concedii si indemnizatii	2.000	2.000	2.000	2.000	2.000	2.000		1.445	555	2.087
	20						TITLUL II BUNURI SI SERVICII	130.000	130.000	78.000	78.000	78.000	29.687		29.687		24.456
	20	01					Bunuri si servicii	60.000	60.000	33.000	33.000	33.000	19.183		19.183		19.513
	20	01	01				Furnituri de birou	1.000	1.000	1.000	1.000	1.000					

Capi- tol	Sub- capi- tol	Pa- ra- gra- ful Titlu	Ar- hi- col	Ali- ne- at	Denumire indicator	Credite de angajament	Credite bugetare			Angajamente legale	Plati efectuate	Angajamente legale de plati	Cheltuieli efective	
							anuale aprobrate la finele perioadei de raportare	trimestriale cumulate	Angajamente bugetare					
A					B									
20	01	05			Carburanti si lubrifianti	40,000	40,000	20,000	20,000	15,000	15,000		15,000	
20	01	06			Piese de schimb	11,000	11,000	7,000	7,000	3,084	3,084		3,571	
20	01	09			Materiale si prestari de servicii cu caracter functional	6,000	6,000	3,000	3,000	1,099	1,099		942	
20	01	30			Alte bunuri si servicii pentru intretinere si functionare	2,000	2,000	2,000	2,000					
20	02				Reparatii curente	5,000	5,000	5,000	5,000					
20	05				Bunuri de natura obiectelor de inventar	35,000	35,000	25,000	25,000	7,214	7,214			
20	05	01			Uniforme si echipament	30,000	30,000	20,000	20,000	6,900	6,900			
20	05	30			Alte obiecte de inventar	5,000	5,000	5,000	5,000	314	314			
20	06				Deplasari, deplasari, transferari	8,000	8,000	4,000	4,000					
20	06	01			Deplasari interne, deplasari, transferari	8,000	8,000	4,000	4,000					
20	13				Pregatire profesionala	8,000	8,000	4,000	4,000					
20	14				Protectia muncii	4,000	4,000	2,000	2,000					
20	30				Alte cheltuieli	10,000	10,000	5,000	5,000	3,290	3,290		4,943	
20	30	30			Alte cheltuieli cu bunuri si servicii	10,000	10,000	5,000	5,000	3,290	3,290		4,943	
6500	02				Partea III-a CHELTUIELI SOCIAL-CULTURALE	18,743,900	18,743,900	11,359,900	16,484,900	15,164,503	9,015,958		6,148,545	9,053,321
6502					INVATAMANT	12,593,500	12,593,500	7,631,500	11,846,500	11,278,343	6,355,110		4,923,233	6,380,230
	01				CHELTUIELI CURENTE	12,593,500	12,593,500	7,631,500	11,846,500	11,278,343	6,355,110		4,923,233	6,380,230
	10	01			TITLUL I CHELTUIELI DE PERSONAL	10,180,000	10,180,000	5,965,000	10,180,000	10,180,000	5,295,517		4,884,483	5,330,666
	10	01			Cheltuieli salariale in bani	8,215,300	8,215,300	4,741,800	8,215,300	8,215,300	4,315,198		3,900,102	4,350,040
	10	01	01		Salarii de baza	7,343,000	7,343,000	4,173,000	7,343,000	7,343,000	3,791,379		3,551,621	3,807,311
	10	01	06		Alte sporuri	48,300	48,300	32,800	48,300	48,300	22,184		26,116	22,835
	10	01	11		Fond aferent plati cu ora	824,000	824,000	536,000	824,000	824,000	501,635		322,265	519,894
	10	03			Contributii	1,964,700	1,964,700	1,223,200	1,964,700	1,964,700	980,319		984,381	980,626
	10	03	01		Contributii de asigurari sociale de stat	1,306,300	1,306,300	779,800	1,306,300	1,306,300	683,068		623,232	688,733
	10	03	02		Contributii de asigurari de somaj	51,400	51,400	36,900	51,400	51,400	20,989		30,411	21,084

Capi- tol	Sub- capi- tol	Pa- ra- graf	Gr- pa / Titlu	Ar- ti- col	Ali- ne- at	Denumire indicator	Credite de angajament	Credite bugetare			Angajamente bugetare	Angajamente legate	Plati efectuate	Angajamente legate de plati	Cheltuieli efective
								anuale aprobate la finele perioadei de raportare	trimestriale cumulate						
A						B	1	2	3	4	5	6	7=5-6	8	
10	03	03				Contributii de asigurari sociale de sanatate	443.500	443.500	281.000	443.500	443.500	224.388	219.112	226.200	
10	03	04				Contributii de asigurari pentru accidente de munca si boli profesionale	31.000	31.000	24.000	31.000	31.000	7.573	23.427	7.639	
10	03	06				Contributii pentru concedii si indemnizatii	132.500	132.500	101.500	132.500	132.500	44.301	88.199	36.970	
20	01					TITLUL II BUNURI SI SERVICII	1.623.000	1.623.000	876.000	876.000	592.645	592.645		582.616	
20	01	01				Bunuri si servicii	1.174.000	1.174.000	680.500	680.500	488.872	488.872		489.042	
20	01	01				Furnituri de birou	24.000	24.000	12.000	24.000	5.488	5.488		5.488	
20	01	02				Materiale pentru curatenie	55.500	55.500	24.200	24.200	9.734	9.734		9.743	
20	01	03				Incalziri, iluminat si forta motrica	558.000	558.000	381.000	381.000	297.158	297.158		297.158	
20	01	04				Apa, canal si salubritate	131.000	131.000	74.000	74.000	62.226	62.226		62.226	
20	01	05				Carburanti si lubrifianti	28.000	28.000	21.000	21.000	11.393	11.393		11.393	
20	01	07				Transport	96.000	96.000	60.300	60.300	30.842	30.842		30.842	
20	01	08				Posta, telecomunicatii, radio, tv, internet	39.000	39.000	24.000	24.000	10.762	10.762		10.750	
20	01	30				Alte bunuri si servicii pentru intretinere si functionare	242.500	242.500	84.000	84.000	61.269	61.269		61.442	
20	02					Reparatii curente	137.000	137.000	51.000	51.000	21.700	21.700		21.700	
20	05					Bunuri de natura obiectelor de inventar	148.000	148.000	51.000	51.000	9.730	9.730		9.730	
20	05	30				Alte obiecte de inventar	148.000	148.000	51.000	51.000	9.730	9.730		9.730	
20	06					Deplasari, detasari, transferari	43.000	43.000	28.000	28.000	20.828	20.828		20.828	
20	06	01				Deplasari interne, detasari, transferari	43.000	43.000	28.000	28.000	20.828	20.828		20.828	
20	11					Carti, publicatii si materiale documentare	12.000	12.000	2.000	2.000	2.000	2.000		2.000	
20	13					Pregatire profesionala	12.000	12.000	8.000	8.000	2.000	2.000		2.000	
20	30					Alte cheltuieli	97.000	97.000	55.500	55.500	49.515	49.515		49.046	
20	30	30				Alte cheltuieli cu bunuri si servicii	97.000	97.000	55.500	55.500	49.515	49.515		49.046	

Capit- tot	Sub- capit- tot	Pa- ra- graf	Gr- pa / Titlu col	Ar- tit- col	Alf- ne- tit	Denumire indicator	Credite de angajament	Credite bugetare			Angajamente bugetare	Angajamente legale	Plati efectuate	Angajamente legale de plati	Cheltuieli efective
								1	2	3					
A															
57						TITLUL VIII ASISTENTA SOCIALA	45.500	45.500	45.500	45.500	45.500	6.750	38.750	6.750	
57	02					Ajutoare sociale	45.500	45.500	45.500	45.500	45.500	6.750	38.750	6.750	
57	02	03				Trichiete de creşa si trichete sociale pentru gradinita	45.500	45.500	45.500	45.500	45.500	6.750	38.750	6.750	
59						TITLUL XI ALTE CHELTUIELI	745.000	745.000	745.000	745.000	460.198	460.198	460.198	460.198	
59	01					Burse	745.000	745.000	745.000	745.000	460.198	460.198	460.198	460.198	
6602						SANATATE	386.000	386.000	265.000	315.000	191.989	130.381	61.608	130.689	
01						CHELTUIELI CURENTE	386.000	386.000	265.000	315.000	191.989	130.381	61.608	130.689	
10						TITLUL I CHELTUIELI DE PERSONAL	126.000	126.000	76.000	126.000	125.700	64.092	61.608	63.928	
10	01					Cheltuieli salariale in bani	106.840	106.840	62.340	106.840	106.540	52.605	53.935	52.171	
10	01	01				Salarii de baza	91.840	91.840	51.840	91.840	91.840	47.344	44.496	47.070	
10	01	05				Sporuri pentru conditii de munca	7.200	7.200	4.700	7.200	7.200	4.529	2.671	4.613	
10	01	13				Indemnizatii de delegare	300	300	300	300	7.200	2.671	2.671	4.613	
10	01	30				Alte drepturi salariale in bani	7.500	7.500	5.500	7.500	7.500	732	6.768	488	
10	03					Contributii	19.160	19.160	13.660	19.160	19.160	11.487	7.673	11.757	
10	03	01				Contributii de asigurari sociale de stat	12.260	12.260	8.260	12.260	12.260	8.259	4.001	8.257	
10	03	02				Contributii de asigurari de somaj	400	400	400	400	400	262	138	260	
10	03	03				Contributii de asigurari sociale de sanatate	5.000	5.000	3.500	5.000	5.000	2.737	2.263	2.715	
10	03	04				Contributii de asigurari pentru accidente de munca si boli profesionale	500	500	500	500	500	78	422	78	
10	03	06				Contributii pentru concedii si indemnizatii	1.000	1.000	1.000	1.000	1.000	151	849	447	
20	04					TITLUL II BUNURI SI SERVICII	160.000	160.000	89.000	89.000	66.289	66.289	66.289	66.761	
20	04					Medicamente si materiale sanitare	1.800	1.800	1.800	1.800	556	556	556	556	
20	04	01				Medicamente	1.000	1.000	1.000	1.000	223	223	223	223	
20	04	02				Materiale sanitare	800	800	800	800	333	333	333	333	

Capit- tol	Sub- capit- fol	Pa- ra- graf	Gr- pa / Titlu	Ar- hi- col	Al- ne- at	Denumire indicator	Credite de angajament	Credite bugetare			Angajamente bugetare	Angajamente legate	Plati efectuate	Angajamente legale de plati	Credite efective
								1	2	3					
<b>A</b>															
20	05					Bunuri de natura obiectelor de inventar	1.000	1.000	1.000	1.000	1.000	444	444		
20	05			30		Alte obiecte de inventar	1.000	1.000	1.000	1.000	1.000	444	444		
20	06					Deplasari, detasari, transferari	50	50	50	50	50				
20	06			01		Deplasari interne, detasari, transferari	50	50	50	50	50				
20	19					Contributii ale administratiei publice locale la realizarea unor lucrari si servicii de interes public local, in baza unor conventii sau contracte de asociere	147.000	147.000	80.000	80.000	60.709	60.709	60.709	60.709	5.496
20	30					Alte cheltuieli	10.150	10.150	6.150	6.150	4.580	4.580	4.580	4.580	5.496
20	30			30		Alte cheltuieli cu bunuri si servicii	10.150	10.150	6.150	6.150	4.580	4.580	4.580	4.580	5.496
<b>B</b>															
TITLUL VI TRANSFERURI INTRE UNITATILE ADMINISTRATIEI PUBLICE							100.000	100.000	100.000	100.000	100.000				
Transferuri curente							100.000	100.000	100.000	100.000	100.000				
51	01					Transferuri catre institutiile publice	100.000	100.000	100.000	100.000	100.000				
51	01			01		Transferuri catre institutiile publice	100.000	100.000	100.000	100.000	100.000				
CULTURA, RECREERE SI RELIGIE							935.770	935.770	703.770	703.770	129.773	129.773	129.773	129.293	
CHELTUIELI CURENTE							935.770	935.770	703.770	703.770	129.773	129.773	129.773	129.293	
20	01					Bunuri si servicii	485.770	485.770	313.770	313.770	99.925	99.925	99.925	99.445	
20	01			07		Transport	4.000	4.000	4.000	4.000					
20	01			07		Alte cheltuieli	481.770	481.770	313.770	313.770	99.925	99.925	99.925	99.445	
20	30			01		Reclama si publicitate	1.000	1.000	1.000	1.000					
20	30			02		Protocol si reprezentare	7.770	7.770	7.770	7.770					
20	30			30		Alte cheltuieli cu bunuri si servicii	473.000	473.000	305.000	305.000	99.925	99.925	99.925	99.445	
TITLUL VI TRANSFERURI INTRE UNITATI ALE ADMINISTRATIEI PUBLICE							300.000	300.000	300.000	300.000	300.000				
Transferuri curente							300.000	300.000	300.000	300.000	300.000				
51	01					Transferuri catre institutiile publice	300.000	300.000	300.000	300.000	300.000				
51	01			01		Transferuri catre institutiile publice	300.000	300.000	300.000	300.000	300.000				
TITLUL XI ALTE CHELTUIELI							150.000	150.000	90.000	90.000	29.848	29.848	29.848	29.848	



Capi- tol	Sub- capi- tol	Pa- ra- graf	Gru- pa / Titlu	Ar- ti- col	Al- ne- at	Denumire indicator	Credite de angajament	Credite bugetare			Angajamente bugetare	Angajamente legale	Plati efectuate	Angajamente legale de platit	Cheltuieli efective							
								anuale aprobat la finele perioadei de raportare	trimestrale cumulate													
A						B									1	2	3	4	5	6	7=5-6	8
						Asociatii si fundatii	90.000	90.000	60.000	60.000	60.000	60.000	29.848	29.848	1.163.704	29.848	1.163.704	29.848				
						Sustinerea cultelor	60.000	60.000	30.000	30.000	30.000	30.000	29.848	29.848	1.163.704	29.848	1.163.704					
6802			59	11		ASIGURARI SI ASISTENTA SOCIALA	4.828.630	4.828.630	2.759.630	2.759.630	3.619.630	3.564.398	2.400.694	1.163.704	2.413.109	2.413.109						
						CHELTUIELI CURENTE	4.828.630	4.828.630	2.759.630	2.759.630	3.619.630	3.564.398	2.400.694	1.163.704	2.413.109	2.413.109						
			01			TITLUL I CHELTUIELI DE PERSONAL	2.000.000	2.000.000	1.140.000	1.140.000	2.000.000	2.000.000	960.907	1.039.093	970.949	970.949						
			10	01		Cheltuieli salariale in bani	1.627.000	1.627.000	950.000	950.000	1.627.000	1.627.000	787.184	839.816	790.671	790.671						
			10	01	01	Salarii de baza	1.625.000	1.625.000	948.000	948.000	1.625.000	1.625.000	787.045	837.955	790.671	790.671						
			10	01	30	Alte drepturi salariale in bani	2.000	2.000	2.000	2.000	2.000	2.000	139	1.861	180.278	180.278						
			10	03		Contributii	373.000	373.000	190.000	190.000	373.000	373.000	173.723	199.277	180.278	180.278						
			10	03	01	Contributii de asigurari sociale de stat	260.000	260.000	130.000	130.000	260.000	260.000	124.417	135.583	127.341	127.341						
			10	03	02	Contributii de asigurari de somaj	6.000	6.000	4.000	4.000	6.000	6.000	3.898	2.102	3.916	3.916						
			10	03	03	Contributii de asigurari sociale de sanatate	100.000	100.000	50.000	50.000	100.000	100.000	40.934	59.066	41.115	41.115						
			10	03	04	Contributii de asigurari pentru accidente de munca si boli profesionale	3.000	3.000	2.000	2.000	3.000	3.000	1.181	1.819	1.186	1.186						
			10	03	06	Contributii pentru concedii si indemnizatii	4.000	4.000	4.000	4.000	4.000	4.000	3.293	707	6.720	6.720						
			20	01		TITLUL II BUNURI SI SERVICII	100.000	100.000	80.000	80.000	100.000	100.000	26.318	21.566	21.566	21.566						
			20	01		Bunuri si servicii	14.000	14.000	9.000	9.000	14.000	14.000	485	485	485	485						
			20	01	02	Materiale pentru curatenie	2.000	2.000	2.000	2.000	2.000	2.000	485	485	485	485						
			20	01	03	Incalziri, iluminat si forta motrica	10.000	10.000	5.000	5.000	10.000	10.000	485	485	485	485						
			20	01	04	Apa, canal si salubritate	2.000	2.000	2.000	2.000	2.000	2.000	485	485	485	485						
			20	02		Reparatii curente	21.000	21.000	20.000	20.000	21.000	21.000	6.511	6.511	6.511	6.511						
			20	03		Hrana	25.000	25.000	17.000	17.000	25.000	25.000	4.077	4.077	4.077	4.077						
			20	03	01	Hrana pentru oameni	25.000	25.000	17.000	17.000	25.000	25.000	4.077	4.077	4.077	4.077						
			20	05		Bunuri de natura obiectelor de inventar	12.000	12.000	9.000	9.000	12.000	12.000	290	290	290	290						
			20	05	30	Alte obiecte de inventar	12.000	12.000	9.000	9.000	12.000	12.000	290	290	290	290						



Capi- tol	Sub- capi- tol	Pa- ra- graf	Gr- pa / Titlu	Ar- co- d	Alf- ne- at	Denumire indicator	Credite de angajament	Credite bugetare			Angajamente bugetare	Angajamente legale	Pari efectuate	Angajamente legale de plati	Cheltuieli efective
								anuale aprobat la finele perioadei de raportare	trimestriale cumulate						
A						B	1	2	3	4	5	6	7=5-6	8	
						unor conventii sau contracte de asociere	30.000	30.000	30.000	30.000	30.000	29.076	29.076		29.076
			20	30		Alte cheltuieli	664.000	664.000	455.000	455.000	395.888	395.888		395.888	
			20	30	30	Alte cheltuieli cu bunuri si servicii	664.000	664.000	455.000	455.000	395.888	395.888		395.888	
			59			TITLUL XI ALTE CHELTUIELI	20.000	20.000	20.000	20.000	20.000				
			59	11		Asociatii si fundatii	20.000	20.000	20.000	20.000	20.000				
7402						PROTECTIA MEDIULUI	2.280.000	2.280.000	1.330.000	1.330.000	741.449	741.449		741.449	
			01			CHELTUIELI CURENTE	2.280.000	2.280.000	1.330.000	1.330.000	741.449	741.449		741.449	
			20			TITLUL II BUNURI SI SERVICII	2.240.000	2.240.000	1.290.000	1.290.000	741.449	741.449		741.449	
			20	01		Bunuri si servicii	2.125.000	2.125.000	1.200.000	1.200.000	717.875	717.875		717.875	
			20	01	04	Apa, canal si salubritate	2.125.000	2.125.000	1.200.000	1.200.000	717.875	717.875		717.875	
			20	02		Reparatii curente									
			20	19		Contributii ale administratiei publice locale la realizarea unor lucrari si servicii de interes public local, in baza unor conventii sau contracte de asociere	40.000	40.000	40.000	40.000	40.000	23.574	23.574		23.574
			20	30		Alte cheltuieli	75.000	75.000	50.000	50.000	23.574	23.574		23.574	
			20	30	30	Alte cheltuieli cu bunuri si servicii	75.000	75.000	50.000	50.000	23.574	23.574		23.574	
			59			TITLUL XI ALTE CHELTUIELI	40.000	40.000	40.000	40.000	40.000				
			59	11		Asociatii si fundatii	40.000	40.000	40.000	40.000	40.000				
8000	02					Partea V-a-ACTIUNI ECONOMICE	650.000	650.000	540.000	540.000	152.988	152.988		152.988	
8102						COMBUSTIBILI SI ENERGIE	360.000	360.000	360.000	360.000	15.136	15.136		15.136	
			01			CHELTUIELI CURENTE	360.000	360.000	360.000	360.000	15.136	15.136		15.136	
			20			TITLUL II BUNURI SI SERVICII	60.000	60.000	60.000	60.000	15.136	15.136		15.136	
			20	02		Reparatii curente	60.000	60.000	60.000	60.000	15.136	15.136		15.136	
			40			TITLUL IV SUBVENTII	300.000	300.000	300.000	300.000					
			40	03		Subventii pentru acoperirea diferentelor de pret si tarif	300.000	300.000	300.000	300.000					
8402						TRANSPORTURI	290.000	290.000	180.000	180.000	137.852	137.852		137.852	

Capi- tot	Sub- capi- tot	Pa- ra- graf	Gr- pa / Titlu	Ar- ti- col	Ali- ne- at	Denumire indicator	Credite de angajament	Credite bugetare			Angajamente bugetare	Angajamente legate	Plati efectuate	Angajamente legate de plati	Cheltuieli efective
								anuale aprobrate la finele perioadei de raportare	trimestriale cumulate						
A							B	1	2	3	4	5	6	7=5-6	8
	01					CHELTUIELI CURENTE	290.000	290.000	180.000	180.000	180.000	137.852	137.852		137.852
	20					TITLUL II BUNURI SI SERVICII	290.000	290.000	180.000	180.000	180.000	137.852	137.852		137.852
	20	01				Bunuri si servicii	25.000	25.000	15.000	15.000	15.000	6.418	6.418		6.418
	20	01	07			Transport	25.000	25.000	15.000	15.000	15.000	6.418	6.418		6.418
	20	02				Reparatii curente	265.000	265.000	165.000	165.000	165.000	131.434	131.434		131.434
9902	96					excedent/déficit sect finct							345.339		

Conducatorul institutiei,

Conducatorul compartimentului  
financiar-contabil

Director economic,  
ec. LUMINITA  
LEONTE


) )

**CONTUL DE EXECUTIE AL INSTITUTIILOR PUBLICE FINANATE  
DIN VENITURI PROPRII SI SUBVENȚII DIN BUGETUL LOCAL - VENITURI  
SECȚIUNEA DE FUNCȚIONARE  
30.06.2016**

Pag. 1 -lel-

Capi- tol	Sub- capi- tol	Pa- ra- gra- ful	Gra- pa / titlu	Ar- ti- col	Alte ne- ce- sari	Denumire Indicator	Prevederi bugetare anuale aprobate la finele perioadei de raportare	Prevederi bugetare trimestriale cumulate	Drepturi constatate			Incasari realizate	Stingeri pe alte cai decat incasari	Drepturi constatate de incasari
									Total, din care:	din anii precedenti	din anul curent			
A							1	2	3=4+5	4	5	6	7	8=3-6-7
0001	10					TOTAL VENITURI-VENITURI	11.306.400	7.261.500	5.290.022	59.096	5.230.926	5.289.266		756
0002						I. VENITURI CURENTE	11.206.400	7.161.500	5.290.022	59.096	5.230.926	5.289.266		756
2900						C. VENITURI NERESCALE	11.206.400	7.161.500	5.290.022	59.096	5.230.926	5.289.266		756
3000						C1. VENITURI DIN PROPRIETATE	120.000	64.000	60.000	60.000	60.000	60.000		756
3010						VENITURI DIN PROPRIETATE	120.000	64.000	60.000	60.000	60.000	60.000		
	05					Venituri din concesiuni si inchirieri	120.000	64.000	60.000	60.000	60.000	60.000		
		30				Alte venituri din concesiuni si inchirieri de catre institutiile publice	120.000	64.000	60.000	60.000	60.000	60.000		
3300	10					C2. VANZARI DE BUNURI SI SERVICII	11.086.400	7.097.500	5.230.022	59.096	5.170.926	5.229.266		756
3310						VENITURI DIN PRESTARI DE SERVICII SI ALTE ACTIVITATI	11.086.400	7.097.500	5.230.022	59.096	5.170.926	5.229.266		756
	05					Taxe si alte venituri in invatamant	11.691.400	7.702.500	5.207.022	59.096	5.147.926	5.206.266		756
	08					Venituri din prestari de servicii	85.000	85.000	36.044	36.044	36.044	36.044		756
	21					Venituri din contractele incheiate cu casele de asigurari sociale de sanatate	120.000	70.000	56.597	59.096	-2.499	55.841		756
	30					Venituri din contractele incheiate cu directiile de sanatate publica din sume alocate de la bugetul de stat	10.596.400	7.017.500	4.761.870	4.761.870	4.761.870	4.761.870		
	31					Venituri din contractele incheiate cu directiile de sanatate publica din sume alocate din venituri proprii ale Ministerului Sanatatii	830.000	490.000	331.007	12.995	318.012	331.007		
	50					Alte venituri din prestari de servicii si alte activitati	60.000	40.000	18.754	-12.995	15.745	2.750		
3710						TRANSFERURI VOLUNTARE, ALTELE DECAT	60.000	40.000	18.754	-12.995	15.745	2.750		

Capi- tol	Sub- capi- tol	Pa- ra- gra- ful	Gra- pa / Titlu col	Ar- ti- col	Ali- ne- at	Denumire indicator	Prevederi		Drepturi constatate			Incasari realizate	Stingeri pe alte cai decat incasari	Drepturi constatate de incasat
							1 anuale aprobate la finele perioadei de raportare	2 trimestriale cumulate	Total, din care:		5 din anul current			
A						B	1	2	3=4+5	4	5	6	7	8=3-6-7
3710						SUBVENTIILE	-605.000	-605.000	23.000		23.000	23.000		
	01					Donatii si sponsorizari	45.000	45.000	45.000		45.000	45.000		
	03					Varsaminte din sectiunea de functionare pentru finantarea sectiunii de dezvoltare a bugetului local	-650.000	-650.000	-22.000		-22.000	-22.000		
4100	10					IV. SUBVENTII	100.000	100.000						
4310	10					SUBVENTII DE LA ALTE ADMINISTRATII	100.000	100.000						
						Subventii din bugetele locale pentru finantarea cheltuielilor curente din domeniul sanatatii	100.000	100.000						



Director economic,  
D. LEONITA

## MUNICIPIUL VULCAN

**DETALIEREA CHELTUIELOR  
INSTITUTII PUBLICE FINANTATE DIN VENITURI PROPRII  
SI SUBVENTII DIN BUGETUL LOCAL  
SECTIUNEA DE FUNCTIONARE  
D**

Capi- tot	Sub- capi- tot	Pa- ra- graf	Titlu	Ar- ti- col	Al- ne- al	Denumire indicator	Credite de angajament	Credite bugetare			Angajamente bugetare	Angajamente legale	Plati efectuate	Angajamente legale de platit	Cheltuieli efectuate
								anuale aprobate la finele perioadei de raportare	trimestrate cumulate						
A							1	2	3	4	5	6	7=5-6	8	
TOTAL CHELTUIELI DIN VENITURI PROPRII							11.307.290	11.307.290	7.262.390	10.625.390	9.243.644	4.993.219	4.250.425	4.930.518	
SI SUBVENTII							11.307.290	11.307.290	7.262.390	10.625.390	9.243.644	4.993.219	4.250.425	4.930.518	
01						CHELTUIELI CURENTE	8.114.000	8.114.000	4.751.000	8.114.000	8.114.000	3.873.575	4.240.425	3.894.810	
10	01					TITLUL I CHELTUIELI DE PERSONAL	6.233.000	6.233.000	3.653.000	6.233.000	6.233.000	3.028.273	3.204.727	3.047.754	
10	01	01				Cheletuieli salariale in bani	4.428.000	4.428.000	2.587.000	4.428.000	4.428.000	2.166.517	2.261.483	2.175.904	
10	01	01				Salarii de baza	733.000	733.000	428.000	733.000	733.000	372.621	360.379	371.982	
10	01	05				Sporuri pentru conditii de munca	306.000	306.000	179.000	306.000	306.000	133.433	172.567	133.107	
10	01	06				Alte sporuri	6.000	6.000	4.000	6.000	6.000	486	5.514	289	
10	01	07				Ore suplimentare	636.000	636.000	371.000	636.000	636.000	299.780	336.220	294.613	
10	01	11				Fond aferent platii cu ora	124.000	124.000	84.000	124.000	124.000	55.436	68.564	71.839	
10	01	30				Alte drepturi salariale in bani	483.000	483.000	282.000	483.000	483.000	178.317	304.683	178.315	
10	02					Cheletuieli salariale in natura	483.000	483.000	282.000	483.000	483.000	178.317	304.683	178.315	
10	02	01				Tichete de masa	1.398.000	1.398.000	816.000	1.398.000	1.398.000	666.985	731.015	668.741	
10	03					Contributii	1.000.000	1.000.000	584.000	1.000.000	1.000.000	481.802	518.198	483.504	
10	03	01				Contributii de asigurari sociale de stat	36.000	36.000	21.000	36.000	36.000	14.929	21.071	14.981	
10	03	02				Contributii de asigurari de somaj	324.000	324.000	189.000	324.000	324.000	156.666	167.334	157.229	
10	03	03				Contributii de asigurari sociale de sanatate	22.000	22.000	13.000	22.000	22.000	8.402	13.598	8.439	
10	03	04				Contributii de asigurari pentru accidente de munca si boli profesionale	16.000	16.000	9.000	16.000	16.000	5.186	10.814	4.588	
10	03	06				Contributii pentru concedii si indemnizatii	3.102.290	3.102.290	2.465.390	3.102.290	3.102.290	1.091.837	1.000	1.007.901	
20	01					TITLUL II BUNURI SI SERVICII	1.408.400	1.408.400	1.072.000	1.408.400	1.408.400	622.425	10.000	646.388	
20	01	01				Bunuri si servicii	93.000	93.000	62.000	93.000	93.000	23.772	10.000	16.841	
20	01	01				Furnituri de birou	28.000	28.000	18.000	28.000	28.000	10.586		13.720	
20	01	02				Materiale pentru curatenie	331.000	331.000	300.000	331.000	331.000	274.311		274.311	
20	01	03				Incalzit, iluminat si forta motrica									

Capi- tol	Sub- capi- tol	Pa- ra- gra- ful	Gru- pa / Titlu	Ar- ti- col	Ali- ne- at	Denumire indicator	Credite de angajament	Credite bugetare			Angajamente bugetare	Angajamente legale	Plati efectuate	Angajamente legale de plati	Cheltuieli efective
								1	2	3					
A							B								
20	01	04				Apa, canal si salubritate	125.000	125.000	80.000	80.000	73.553	73.553	76.031		
20	01	05				Carburanti si lubrifianti	12.000	12.000	8.000	8.000	5.318	5.318	5.318		
20	01	07				Transport	4.000	4.000	2.000	2.000					
20	01	08				Posta, telecomunicatii, radio, tv, internet	31.000	31.000	20.000	20.000	16.286	16.286	16.495		
20	01	09				Materiale si prestari de servicii cu caracter functional	301.000	301.000	200.000	200.000	125.047	125.047	139.813		
20	01	30				Alte bunuri si servicii pentru intretinere si functionare	483.400	483.400	382.000	382.000	103.552	103.552	103.859		
20	02					Reparatii curente	206.000	206.000	191.000	191.000	42.960	42.960	42.960		
20	03					Hrana	141.890	141.890	120.890	120.890	60.571	60.571	79.016		
20	03	01				Hrana pentru oameni	141.890	141.890	120.890	120.890	60.571	60.571	79.016		
20	04					Medicamente si materiale sanitare	364.000	364.000	260.000	260.000	156.066	156.066	178.063		
20	04	01				Medicamente	151.000	151.000	100.000	100.000	55.925	55.925	75.211		
20	04	02				Materiale sanitare	81.000	81.000	60.000	60.000	45.535	45.535	43.083		
20	04	03				Reactivi	51.000	51.000	40.000	40.000	19.820	19.820	19.820		
20	04	04				Dezinfectanti	81.000	81.000	60.000	60.000	34.786	34.786	39.949		
20	05					Bunuri de natura obiectelor de inventar	741.000	741.000	669.000	669.000	152.089	152.089			
20	05	01				Uniforme si echipament	36.000	36.000	30.000	30.000					
20	05	03				Lenjerie si accesorii de pat	91.000	91.000	80.000	80.000					
20	05	30				Alte obiecte de inventar	614.000	614.000	559.000	559.000	152.089	152.089			
20	06					Deplasari, detasari, transferari	87.000	87.000	51.000	51.000	16.224	16.224	16.224		
20	06	01				Deplasari interne, detasari, transferari	87.000	87.000	51.000	51.000	16.224	16.224	16.224		
20	09					Materiale de laborator	16.000	16.000	10.000	10.000	4.555	4.555	6.192		
20	13					Pregatire profesionala	81.000	81.000	55.000	55.000	12.975	12.975	12.975		
20	14					Protectia muncii	5.000	5.000	3.000	3.000	1.131	1.131	1.131		
20	30					Alte cheltuieli	52.000	52.000	33.500	33.500	22.841	22.841	24.952		
20	30	01				Reclama si publicitate	3.000	3.000	1.500	1.500	1.262	1.262	1.262		



Capi- tol	Sub- capi- tol	Pa- ra- gra- ful	Gru- pa / Titlu col	Ar- ti- col	Alf- ne- at	Denumire indicator	Credite de angajament	Credite bugetare			Angajamente bugetare	Angajamente legale	Plati efectuate	Angajamente legale de plati	Cheltuieli efective	
								1	2	3						4
A						B										
			20	30	30	Alte cheltuieli cu bunuri si servicii	49.000	49.000	32.000	32.000	21.579	21.579			23.690	
			59			TITLUL XI ALTE CHELTUIELI	91.000	91.000	46.000	46.000	27.807	27.807			27.807	
			59	01		Burse	91.000	91.000	46.000	46.000	27.807	27.807			27.807	
6510						INVATAMANT	108.890	108.890	108.890	108.890	54.533	54.533			27.260	
			01			CHELTUIELI CORENTE	108.890	108.890	108.890	108.890	54.533	54.533			27.260	
			20			TITLUL II BUNURI SI SERVICII	108.890	108.890	108.890	108.890	54.533	54.533			27.260	
			20	01		Bunuri si servicii	16.000	16.000	16.000	16.000	343	343			343	
			20	01	30	Alte bunuri si servicii pentru intretinere si functionare	16.000	16.000	16.000	16.000	343	343			343	
			20	03		Hrana	60.890	60.890	60.890	60.890	22.536	22.536			26.917	
			20	03	01	Hrana pentru oameni	60.890	60.890	60.890	60.890	22.536	22.536			26.917	
			20	05		Bunuri de natura obiectelor de inventar	32.000	32.000	32.000	32.000	31.654	31.654				
			20	05	30	Alte obiecte de inventar	32.000	32.000	32.000	32.000	31.654	31.654				
6610						SANATATE	11.018.400	11.018.400	7.049.500	10.366.500	9.052.216	4.881.698			4.843.137	
			01			CHELTUIELI CORENTE	11.018.400	11.018.400	7.049.500	10.366.500	9.052.216	4.881.698			4.843.137	
			10			TITLUL I CHELTUIELI DE PERSONAL	8.004.000	8.004.000	4.687.000	8.004.000	8.004.000	3.843.482			3.866.172	
			10	01		Cheltuieli salariale in bani	6.149.000	6.149.000	3.603.000	6.149.000	6.149.000	3.003.600			3.024.376	
			10	01	01	Salarii de baza	4.344.000	4.344.000	2.537.000	4.344.000	4.344.000	2.141.844			2.152.526	
			10	01	05	Sporuri pentru conditii de munca	733.000	733.000	428.000	733.000	733.000	372.631			371.982	
			10	01	06	Alte sporuri	306.000	306.000	179.000	306.000	306.000	133.433			133.107	
			10	01	07	Ore suplimentare	6.000	6.000	4.000	6.000	6.000	486			289	
			10	01	11	Fond aferent platii cu ora	636.000	636.000	371.000	636.000	636.000	299.780			294.613	
			10	01	30	Alte decontari salariale in bani	124.000	124.000	84.000	124.000	124.000	55.436			71.839	
			10	02		Cheltuieli salariale in natura	483.000	483.000	282.000	483.000	483.000	178.317			178.315	
			10	02	01	Tribute de masa	483.000	483.000	282.000	483.000	483.000	178.317			178.315	
			10	03		Contributii	1.372.000	1.372.000	802.000	1.372.000	1.372.000	661.565			663.481	
			10	03	01	Contributii de asignari sociale de stat	990.000	990.000	578.000	990.000	990.000	477.904			479.810	

Capit- tot	Sub- capit- tot	Pa- ra- graf	Gr- pa / Titlu	Ar- ti- col	Alf- ne- at	Denumire indicator	Credite de angajament	Credite bugetare			Angajamente bugetare	Angajamente legale	Plati efectuate	Angajamente legale de plati	Cheltuieli efective
								anuale aprobrate la finele perioadei de raportare	trimestriale cumulate						
A						B									
						1	2	3	4	5	6	7=5-6	8		
10	03	02				Contributii de asigurari de somaj	32.000	32.000	19.000	32.000	32.000	14.806	17.194	14.865	
10	03	03				Contributii de asigurari sociale de sanatate	320.000	320.000	187.000	320.000	320.000	155.383	164.617	156.013	
10	03	04				Contributii de asigurari pentru accidente de munca si boli profesionale	18.000	18.000	11.000	18.000	18.000	8.364	9.636	8.403	
10	03	06				Contributii pentru concedii si indemnizatii	12.000	12.000	7.000	12.000	12.000	5.108	6.892	4.390	
20	01					<b>TITLUL II BUNURI SI SERVICII</b>	2.923.400	2.923.400	2.316.500	2.316.500	1.020.409	1.010.409	10.000	949.158	
20	01	01				Bunuri si servicii	1.368.409	1.368.400	1.042.000	1.042.000	626.736	616.736	10.000	638.222	
20	01	01				Furnituri de birou	91.000	91.000	60.000	60.000	23.772	13.772	10.000	16.841	
20	01	02				Materiale pentru curatenie	25.000	25.000	16.000	16.000	10.586	10.586		13.720	
20	01	03				Incalziri, iluminat si forta motrica	331.000	331.000	300.000	300.000	274.311	274.311		274.311	
20	01	04				Apa, canal si salubritate	106.000	106.000	70.000	70.000	68.207	68.207		68.208	
20	01	05				Carburanti si lubrifianti	12.000	12.000	8.000	8.000	5.318	5.318		5.318	
20	01	07				Transport	4.000	4.000	2.000	2.000					
20	01	08				Posta, telecomunicatii, radio, tv, internet	31.000	31.000	20.000	20.000	16.286	16.286		16.495	
20	01	09				Materiale si prestari de servicii cu caracter functional	301.000	301.000	200.000	200.000	125.047	125.047		139.813	
20	01	30				Alte bunuri si servicii pentru intretinere si functionare	467.400	467.400	366.000	366.000	103.209	103.209		103.516	
20	02					Reparatii curente	205.000	205.000	190.000	190.000	42.960	42.960		42.960	
20	03					Hrana	81.000	81.000	60.000	60.000	38.035	38.035		52.099	
20	03	01				Hrana pentru oamni	81.000	81.000	60.000	60.000	38.035	38.035		52.099	
20	04					Medicamente si materiale sanitare	364.000	364.000	260.000	260.000	156.066	156.066		178.063	
20	04	01				Medicamente	151.000	151.000	100.000	100.000	55.925	55.925		75.211	
20	04	02				Materiale sanitare	81.000	81.000	60.000	60.000	45.535	45.535		43.083	
20	04	03				Reactivi	51.000	51.000	40.000	40.000	19.820	19.820		19.820	



Capi- tol	Sub- capi- tol	Pa- ra- graf Titlu	Gru- pa / Titlu	Ar- ti- col	Alf- ne- at	Denumire indicator	Credite de angajament 1	Credite bugetare			Angajamente legale	Plati efectuate	Angajamente legale de plata tit	Cheltuieli efectuate	
								anuale aprobrate la finele perioadei de raportare	trimestrale cumulate	Angajamente bugetare					
A							1	2	3	4	5	6	7=5-6	8	
				10	03	06	Contributii pentru concedii si indemnizatii	4.000	4.000	2.000	4.000	4.000	78	3.922	198
			20			TITLUL II BUNURI SI SERVICII	70.000	70.000	40.000	40.000	26.895	26.895		31.483	
			20	01	01	Bunuri si servicii	24.000	24.000	14.000	14.000	5.346	5.346		7.823	
			20	01	01	Furnituri de birou	2.000	2.000	2.000	2.000					
			20	01	02	Materiale pentru curatenie	3.000	3.000	2.000	2.000					
			20	01	04	Apa, canal si salubritate	19.000	19.000	10.000	10.000	5.346	5.346		7.823	
			20	02		Reparatii curente	1.000	1.000	1.000	1.000					
			20	05		Bunuri de natura obiectelor de inventar	5.000	5.000	1.000	1.000					
			20	05	30	Alte obiecte de inventar	5.000	5.000	1.000	1.000					
			20	06		Deplasari, detasari, transferari	1.000	1.000	1.000	1.000					
			20	06	01	Deplasari interne, detasari, transferari	1.000	1.000	1.000	1.000					
			20	30		Alte cheltuieli	39.000	39.000	23.000	23.000	21.549	21.549		23.660	
			20	30	30	Alte cheltuieli cu bunuri si servicii excedent/deficit sect funct	39.000	39.000	23.000	23.000	21.549	21.549		23.660	

Conducatorul institutiei,

Conducatorul compartimentului  
financiar-contabil

Director economic,  
ec. LUMINITA  
LEOVYTE

**CONTUL DE EXECUTIE AL BUGETULUI LOCAL - VENITURI**  
**SECTIUNEA DE DEZVOLTARE**  
 30.06.2016

Pag. 1 -lei-

Capi- tol	Sub- capi- tol	Pa- ra- gra- ful	Cra- pa / Titlu col	Ar- ti- col	Alti- ne- at	Denumire indicator	Prevederi bugetare anuale aprobat la finele perioadei de raportare	Prevederi bugetare trimestrale cumulate	Drepturi constatate		Incasari realizate	Sfingeri pe alte cai decat incasari	Drepturi constatate de incasat		
									Total, din care:	din anii precedenti					
A							B	1	2	3=4+5	4	5	6	7	8=3-6-7
0001	02					TOTAL VENITURI-BUGET LOCAL	5.257.640	4.627.640	5.187.277		5.187.277		5.187.277		
0002						I. VENITURI CURENTE	3.921.640	3.291.640	968.702		968.702		968.702		
2900						C. VENITURI NEFISCALE	3.921.640	3.291.640	968.702		968.702		968.702		
3300						C2. VANZARI DE BUNURI SI SERVICII	3.921.640	3.291.640	968.702		968.702		968.702		
3702						TRANSEFERURI VOLUNTARE, ALTELE DECAT SUBVENTIILE	3.921.640	3.291.640	968.702		968.702		968.702		
	04					Varsaminte din sectiunea de functionare	3.921.640	3.291.640	968.702		968.702		968.702		
3900	02					II. VENITURI DIN CAPITAL	1.336.000	1.336.000	918.050		918.050		918.050		
3902						VENITURI DIN VALORIFICAREA UNOR BUNURI	1.336.000	1.336.000	918.050		918.050		918.050		
	03					Venituri din vanzarea locuintelor									
	10					construite din fondurile statului	36.000	36.000	52.331		52.331		52.331		
						Depozite speciale pentru constructii de locuinte	1.300.000	1.300.000	865.719		865.719		865.719		
4000	02					III OPERATIUNI FINANCIARE			3.300.525		3.300.525		3.300.525		
4002						INCASARI DIN RAMBURSAREA IMPRUMUTURILOR ACORDATE			3.300.525		3.300.525		3.300.525		
	14					Sume din excedentul bugetului local utilizate pentru finantarea cheltuielilor sectiunii de dezvoltare			3.300.525		3.300.525		3.300.525		

Primar,  
**ING. GHEORGHELE**

Director economic,  
**ec. LUMINITA  
LEONTE**

**CONTUL DE EXECUTIE AL BUGETULUI LOCAL - CHELTUIELI**  
**SECTIUNEA DE DEZVOLTARE**  
**30.06.2016**

Capi- tol	Sub- capi- tol	Pa- ra- graf	Gr- pa / Titlu	Ar- ti- col	Al- re- at	Denumire indicator	Credite de angajament	Credite bugetare			Angajamente bugetare	Angajamente legale	Plati efectuate	Angajamente legale de platit	Cheltuieli efective
								anuale aprobate la finele perioadei de raportare	trimestriale enumarate						
A							1	2	3	4	5	6	7=5-6	8	
5002						TOTAL CHELTUIELI	9.287.130	9.287.130	8.657.130	8.657.130	5.184.890	5.184.890	7=5-6	9.487.031	
	01					CHELTUIELI CURENTE	75.000	75.000	75.000	75.000	74.745	74.745		101.880	
	55					TITLUL VII ALTE TRASPERSURI	75.000	75.000	75.000	75.000	74.745	74.745		74.745	
	55	01				A. Transferuri interne	75.000	75.000	75.000	75.000	74.745	74.745		74.745	
	55	01	42			Transferuri din bugetul local catre asociatiile de dezvoltare intercomuni- tate	75.000	75.000	75.000	75.000	74.745	74.745		74.745	
	56					TITLUL VIII PROIECTE CU FINANTARE DIN FONDURI EXTERNE NERAMBURSABILE (FEN)					74.745	74.745		74.745	
	56	01				POSTADERARE								27.135	
	56	01				Programe din Fondul European de Dezvoltare Regionala (FEDR)								27.135	
	56	01	01			Finantarea nationala								27.135	
	70					CHELTUIELI DE CAPITAL	9.212.130	9.212.130	8.582.130	8.582.130	5.110.095	5.110.095		9.385.151	
	71					TITLUL XIII ACTIVE NEFINANCIARE	9.212.130	9.212.130	8.582.130	8.582.130	5.110.095	5.110.095		9.385.151	
	71	01				Active fixe	8.919.950	8.919.950	8.329.950	8.329.950	5.009.230	5.009.230		9.354.320	
	71	01	01			Constructii	131.000	131.000	131.000	131.000	286	286		9.039.207	
	71	01	02			Masini, echipamente si mijloace de transport	115.000	115.000	115.000	115.000	33.600	33.600		250.678	
	71	01	03			Mobilier, aparatura biroului si altele	110.000	110.000	90.000	90.000	76.538	76.538		35.421	
	71	01	30			Alte active fixe (inclusiv reparatii capitale)	8.563.950	8.563.950	7.993.950	7.993.950	4.898.836	4.898.836		29.014	
	71	03				Reparatii capitale aferente activelor fixe	292.180	292.180	252.180	252.180	100.865	100.865		30.831	
5100	02					Partea I-a SERVICII PUBLICE GENERALE	2.381.000	2.381.000	1.961.000	1.961.000	1.147.560	1.147.560		118.680	
5102						AUTORITATI PUBLICE SI ACTIVITATI EXTERNE	2.381.000	2.381.000	1.961.000	1.961.000	1.147.560	1.147.560		118.680	
	70					CHELTUIELI DE CAPITAL	2.381.000	2.381.000	1.961.000	1.961.000	1.147.560	1.147.560		118.680	

Capi- tol	Sub- capi- tol	Pa- ra- graf	Gru- pa / Titlu	Ar- ti- col	Ali- ne- at	Denumire indicator	Credite de angajament	Credite bugetare			Angajamente bugetare	Angajamente legale	Plati efectuate	Angajamente legale de platit	Crestuturi efective
								anuale aprobrate la finele perioadei de raportare	trimestriale cumulate						
A						B	1	2	3	4	5	6	7-5-6	8	
71						TITLUL XIII ACTIVE NEFINANCIARE	2.381.000	2.381.000	1.961.000	1.961.000	1.147.560	1.147.560		118.680	
71	01					Active fixe	2.381.000	2.381.000	1.961.000	1.961.000	1.147.560	1.147.560		118.680	
71	01	01				Construcții								1.008	
71	01	02				Masini, echipamente si mijloace de transport								80.666	
71	01	03				Mobilier, aparatura birouca si alte active corporale	110.000	110.000	90.000	90.000	76.538	76.538		20.558	
71	01	30				Alte active fixe (inclusiv reparatii capitale)	2.271.000	2.271.000	1.871.000	1.871.000	1.071.022	1.071.022		16.448	
6000	02					Partea I-a APARARE, ORDINE PUBLICA SI SIGURANTA NATIONALA	75.000	75.000	75.000	75.000	75.000	75.000			
6102						ORDINE PUBLICA SI SIGURANTA NATIONALA	75.000	75.000	75.000	75.000	75.000	75.000			
			70			CHELTUIELI DE CAPITAL	75.000	75.000	75.000	75.000	75.000	75.000			
			71			TITLUL XIII ACTIVE NEFINANCIARE	75.000	75.000	75.000	75.000	75.000	75.000			
			71	01		Active fixe	75.000	75.000	75.000	75.000	75.000	75.000			
			71	01	02	Masini, echipamente si mijloace de transport	75.000	75.000	75.000	75.000	75.000	75.000			
6500	02					Partea II-a CHELTUIELI SOCIAL-CULTURALE	347.730	347.730	317.730	317.730	87.809	87.809		943.240	
6502						INVATAMANT	80.000	80.000	80.000	80.000				369.613	
			01			CHELTUIELI CURENTE								27.135	
			56			TITLUL VII PROIECTE CU FINANTARE DIN FONDURI EXTERNE NERAMBURSABILE (FEN)									
			56	01		POSTADERARE								27.135	
			56	01		Programe din Fondul European de Dezvoltare Regionala (FEDR)								27.135	
			56	01	01	Finantarea nationala								27.135	
			70			CHELTUIELI DE CAPITAL	80.000	80.000	80.000	80.000	80.000	80.000		342.478	
			71			TITLUL XIII ACTIVE NEFINANCIARE	80.000	80.000	80.000	80.000	80.000	80.000		342.478	


Capi- tol	Sub- capi- tol	Pa- ra- graf	Gra- pa / Titlu	Ar- ti- col	Al- ne- at	Denumire indicator	Credite de angajament	Credite bugetare			Angajamente bugetare	Angajamente legale	Plati efectuate	Angajamente legale de plati	Cheltuieli efective
								anuale aprobate la finele perioadei de raportare	trimestriale cumulate						
A						B									
						1	2	3	4	5	6	7=5-6	8		
				71	01	Active fixe	80.000	80.000	80.000	80.000	80.000				
				71	01	Constructii									342.478
				71	01	Masini, echipamente si mijloace de transport									316.482
				71	01	Mobilier, aparatura birouica si alte active corporale									19.846
				71	01	Alte active fixe									6.130
						(inclusiv reparatii capitale)									
6602						SANATATE	80.000	80.000	80.000	80.000	80.000				
				70		CHELTUIELI DE CAPITAL	228.180	228.180	198.180	198.180	50.290				573.627
				71		TITLUL XIII ACTIVE NEFINANCIARE	228.180	228.180	198.180	198.180	50.290				573.627
				71	01	Active fixe	228.180	228.180	198.180	198.180	50.290				573.627
				71	01	Alte active fixe	64.000	64.000	34.000	34.000	17.410				558.612
						(inclusiv reparatii capitale)									
				71	03	Reparatii capitale aferente activelor fixe	64.000	64.000	34.000	34.000	17.410				14.903
6702						CULTURA, RECREERE SI RELIGIE	164.180	164.180	164.180	164.180	32.880				573.627
				70		CHELTUIELI DE CAPITAL									573.627
				71		TITLUL XIII ACTIVE NEFINANCIARE									573.627
				71	01	Active fixe									573.627
				71	01	Constructii									573.627
				71	01	Masini, echipamente si mijloace de transport									558.612
				71	01	Mobilier, aparatura birouica si alte active corporale									14.903
6802						ASIGURARI SI ASISTENTA SOCIALA	39.550	39.550	39.550	39.550	37.519				112
				70		CHELTUIELI DE CAPITAL	39.550	39.550	39.550	39.550	37.519				112
				71		TITLUL XIII ACTIVE NEFINANCIARE	39.550	39.550	39.550	39.550	37.519				112



Capit- ol	Sub- capit- ol	Pa- ra- graf	Gr- pa / Titlu	Ar- ti- col	Ali- ne- at	Denumire indicator	Credite de angajament	Credite bugetare			Angajamente bugetare	Angajamente legale	Plati efectuate	Angajamente legale de plati	Cheltuieli efective
								1	2	3					
A															
				71	01	Active fixe	39.530	39.530	39.530	39.530	39.530	37.519	37.519	7=5-6	8
				71	01	Alte active fixe									
				71	01	(inclusiv reparatii capitale)	39.530	39.530	39.530	39.530	39.530	37.519	37.519		
7000	02					Partea IV-a SERVICII SI DEZVOLTARE									
						PUBLICA, LOCUINTE, MEDIU SI APE	1.540.400	1.540.400	1.460.400	1.460.400	1.460.400	564.440	564.440		3.862.401
						LOCUINTE, SERVICII SI DEZVOLTARE PUBLICA	1.376.400	1.376.400	1.321.400	1.321.400	1.321.400	489.695	489.695		3.684.354
						CHELTUIELI DE CAPITAL	1.376.400	1.376.400	1.321.400	1.321.400	1.321.400	489.695	489.695		3.684.354
7002				70		TITLUL XIII ACTIVE NEFINANCIARE	1.376.400	1.376.400	1.321.400	1.321.400	1.321.400	489.695	489.695		3.684.354
				71	01	Active fixe	1.248.400	1.248.400	1.233.400	1.233.400	1.233.400	421.710	421.710		3.653.523
				71	01	Construcii	131.000	131.000	131.000	131.000	131.000	256	256		3.595.488
				71	01	Masini, echipamente si mijloace de transport	40.000	40.000	40.000	40.000	40.000	33.600	33.600		37.068
				71	01	Mobilier, aparatura birouica si alte active corporale									
				71	01	Alte active fixe	1.077.400	1.077.400	1.062.400	1.062.400	1.062.400	387.854	387.854		12.566
				71	03	(inclusiv reparatii capitale)									
				71	03	Reparatii capitale aferente activelor fixe	128.000	128.000	88.000	88.000	88.000	67.985	67.985		30.831
				71	03	PROTECTIA MEDIULUI	164.000	164.000	139.000	139.000	139.000	74.745	74.745		178.047
				71	03	CHELTUIELI CURENTE	75.000	75.000	75.000	75.000	75.000	74.745	74.745		74.745
				71	03	TITLUL VII ALTE TRANSFERURI	75.000	75.000	75.000	75.000	75.000	74.745	74.745		74.745
				71	03	A. Transferuri interne	75.000	75.000	75.000	75.000	75.000	74.745	74.745		74.745
				71	03	Transferuri din bugetul local catre asociatiile de dezvoltare intercomuni-tate									
				71	03	CHELTUIELI DE CAPITAL	89.000	89.000	89.000	89.000	89.000	74.745	74.745		74.745
				71	03	TITLUL XIII ACTIVE NEFINANCIARE	89.000	89.000	89.000	89.000	89.000	74.745	74.745		103.302
				71	03	Active fixe	89.000	89.000	89.000	89.000	89.000	74.745	74.745		103.302

Capi- tol	Sub- capi- tol	Pa- ra- graf	Gr- pa / Titlu	Ar- ti- col	Alf- ne- at	Denumire indicator	Credite de angajament	Credite bugetare			Angajamente bugetare	Angajamente legale	Plati efectuate	Angajamente legale de platit	Cheltuieli efective
								anuale aprobrate la finele perioadei de raportare	trimestriale cumulate						
A						B									
						1	2	3	4	5	6	7=5-6	8		
			71	01	01	Construcții									4.907
			71	01	02	Masini, echipamente si mijloace de transport									98.195
			71	01	03	Mobilier, aparatura birou si alte active corporale									200
			71	01	30	Alte active fixe (Inclusiv reparatii capitale)	89.000	89.000	64.000	64.000	64.000	3.385.031	3.385.031		4.562.710
8000	02					Partea V-a. ACTIUNI ECONOMICE	4.943.000	4.943.000	4.843.000	4.843.000	4.843.000	3.385.031	3.385.031		4.562.710
8102			70			COMBUSTIBILI SI ENERGIE	50.000	50.000	50.000	50.000	50.000				
			70			CHELTUIELI DE CAPITAL	50.000	50.000	50.000	50.000	50.000				
			71			TITLUL XIII ACTIVE NEFINANCIARE	50.000	50.000	50.000	50.000	50.000				
			71	01		Active fixe	50.000	50.000	50.000	50.000	50.000				
			71	01	30	Alte active fixe (Inclusiv reparatii capitale)	50.000	50.000	50.000	50.000	50.000				
8402						TRANSPORTURI	50.000	50.000	50.000	50.000	50.000				
			70			CHELTUIELI DE CAPITAL	4.893.000	4.893.000	4.793.000	4.793.000	4.793.000	3.385.031	3.385.031		4.562.710
			71			TITLUL XIII ACTIVE NEFINANCIARE	4.893.000	4.893.000	4.793.000	4.793.000	4.793.000	3.385.031	3.385.031		4.562.710
			71	01		Active fixe	4.893.000	4.893.000	4.793.000	4.793.000	4.793.000	3.385.031	3.385.031		4.562.710
			71	01	01	Constructii	4.893.000	4.893.000	4.793.000	4.793.000	4.793.000	3.385.031	3.385.031		4.562.710
			71	01	30	Alte active fixe (Inclusiv reparatii capitale)	4.893.000	4.893.000	4.793.000	4.793.000	4.793.000	3.385.031	3.385.031		4.562.710
9902	97					excedent/deficit sect deziv	4.893.000	4.893.000	4.793.000	4.793.000	4.793.000	3.385.031	3.385.031		2.437

Conducatorul institutiei,

Conducatorul compartimentului  
financiar-contabil

Director economic,  
ec. LUMINITA  
LEONTA

**CONTUL DE EXECUTIE AL INSTITUTILOR PUBLICE FINANTATE  
DIN VENITURI PROPRII SI SUBVENTII DIN BUGETUL LOCAL - VENITURI  
SECTIUNEA DE DEZVOLTARE  
30.06.2016**

Pag. 1 -lei-

Capi- fol	Sub- capi- fol	Pa- ra- graf	Gru- pa / Titlu col	Ar- ti- col	Alte- ne- at	Denumire indicator	Prevederi bugetare anuale aprobat la finele perioadei de raportare	Prevederi bugetare trimestriale cumulate	Drepturi constatate			Incasari realizate	Singerii pe alte cal decat incasari	Drepturi constatate de incasat
									Total, din care:	din anii precedenti	din anul curent			
A						B								
0001 10						TOTAL VENITURI-VENITURI	1	2	3=4+5	4	5	6	7	8=3-6-7
0002						I. VENITURI CURENTE	650.000	650.000	72.173		72.173	72.173		
2900						C. VENITURI NEFISCAL	650.000	650.000	22.000		22.000	22.000		
3300						C2. VANZARI DE BUNURI SI SERVICII	650.000	650.000	22.000		22.000	22.000		
3710						TRANSERURI VOLUNTARE, ALTELE DECAT SUBVENTIILE	650.000	650.000	22.000		22.000	22.000		
04						Varsaminte din sectiunea de functionare	650.000	650.000	22.000		22.000	22.000		
4010						INCASARI DIN RAMBURSAREA ACORDATE			22.000		22.000	22.000		
15						Suma utilizate din excedentul anului precedent pentru efectuarea de cheltuieli			50.173		50.173	50.173		
02						Suma utilizate de administratiile locale din excedentul anului precedent pentru sectiunea de dezvoltare			50.173		50.173	50.173		



**Primar  
GHEORGHE ILE**

**Director economic  
ECUMINIVA  
LEONTE**

**MUNICIPIUL VULCAN**  
**DETALIEREA CHELTUIELIILOR**  
**INSTITUTII PUBLICE FINANTATE DIN VENITURI PROPRII**  
**SI SUBVENTII DIN BUGETUL LOCAL**  
**SECTIUNEA DE DEZVOLTARE**  
**30.06.2016**

Capi- tol	Sub- capi- tol	Pa- ra- graf	Gru- pa / Titlu	Ar- ti- col	Ali- ne- af	Denumire indicator	Credite de angajament	Credite bugetare			Angajamente bugetare	Angajamente legale	Plati efectuate	Angajamente legale de plati	Cheltuieli efective
								anuale aprobrate la finele perioadei de raportare	trimestriale cumulate						
A						B	1	2	3	4	5	6	7=5-6	8	
5010						TOTAL CHELTUIELI DIN VENITURI PROPRII									
			70			SI SUBVENTII	916.570	916.570	916.570	916.570	24.711	24.711			79.980
			71			CHELTUIELI DE CAPITAL	916.570	916.570	916.570	916.570	24.711	24.711			79.980
			71	01		TITLUL XIII ACTIVE NEFINANCIARE	916.570	916.570	916.570	916.570	24.711	24.711			79.980
			71	01	01	Active fixe	916.570	916.570	916.570	916.570	24.711	24.711			79.980
			71	01	01	Constructii	30.000	30.000	30.000	30.000					
			71	01	02	Masini, echipamente si mijloace de transport	304.000	304.000	304.000	304.000					60.310
			71	01	03	Mobilier, aparatura birou si altele									
						active corporale	154.400	154.400	154.400	154.400					5.281
			71	01	30	Alte active fixe (inclusiv reparatii capitale)	428.170	428.170	428.170	428.170	24.711	24.711			14.389
						INVATAMANT	22.000	22.000	22.000	22.000	21.670	21.670			10.170
			70			CHELTUIELI DE CAPITAL	22.000	22.000	22.000	22.000	21.670	21.670			10.170
			71			TITLUL XIII ACTIVE NEFINANCIARE	22.000	22.000	22.000	22.000	21.670	21.670			10.170
			71	01		Active fixe	22.000	22.000	22.000	22.000	21.670	21.670			10.170
			71	01	30	Alte active fixe									
						(inclusiv reparatii capitale)	22.000	22.000	22.000	22.000	21.670	21.670			10.170
						SANATALE	678.170	678.170	678.170	678.170	3.041	3.041			69.106
			70			CHELTUIELI DE CAPITAL	678.170	678.170	678.170	678.170	3.041	3.041			69.106
			71			TITLUL XIII ACTIVE NEFINANCIARE	678.170	678.170	678.170	678.170	3.041	3.041			69.106
			71	01		Active fixe	678.170	678.170	678.170	678.170	3.041	3.041			69.106
			71	01	02	Masini, echipamente si mijloace de transport	304.000	304.000	304.000	304.000					59.606
			71	01	03	Mobilier, aparatura birou si altele									
						active corporale	374.170	374.170	374.170	374.170	3.041	3.041			5.281
			71	01	30	Alte active fixe									
						(inclusiv reparatii capitale)	374.170	374.170	374.170	374.170	3.041	3.041			4.219

Capi- tot	Sub- capi- tot	Pa- ra- graf	Gruc- pa / Titlu	Ar- ti- col	Al- ne- at	Denumire indicator	Credite de angajament	Credite bugetare			Angajamente bugetare	Angajamente legale	Plati efectuate	Angajamente legale de plati	Crestutii efective
								1	2	3					
<b>A</b>															
7010						LOCUINTE, SERVICII SI DEZVOLTARE PUBLICA	216.400	216.400	216.400	216.400	216.400				704
	70					CHELTUIELI DE CAPITAL	216.400	216.400	216.400	216.400	216.400				704
	71					TITLUL XIII ACTIVE NEFINANCIARE	216.400	216.400	216.400	216.400	216.400				704
	71	01				Active fixe	216.400	216.400	216.400	216.400	216.400				704
	71	01	01			Constructii	30.000	30.000	30.000	30.000	30.000				
	71	01	02			Masini, echipamente si mijloace de transport									704
	71	01	03			Mobilier, aparatura birouca si ale									
	71	01	30			active corporale	154.400	154.400	154.400	154.400	154.400				
						Alte active fixe									
						(inclusiv reparatii capitale)	32.000	32.000	32.000	32.000	32.000				
9910	97					excedent/deficit sect dezv		-266.570	-266.570	-266.570					47.462

Conducatorul institutiei,

Conducatorul compartimentului  
financiar-contabil

Primar  
ING GEORGHIELE

Director economic,  
ec. LUMINITA



Signature of the Director Economic

ROMANIA  
JUDEȚUL Hunedoara  
MUNICIPIUL VULCAN -  
CENTRALIZATOR

BALANTA

De la data de 01.01.2016 pana la data de 30.06.2016

Simbolul conturilor	Denumirea conturilor	Solduri initiale		Rutaje precedente		Rutaje Lunare		Rutaj Cumulat		Total Sume		Solduri Finale	
		Debitoare	Creditoare	Debitoare	Creditoare	Debitoare	Creditoare	Debitoare	Creditoare	Debitoare	Creditoare	Debitoare	Creditoare
103	Fondul bunurilor care aparținesc domeniului public al unității	0,00	238.038.215,84	0,00	0,00	0,00	8.926.890,99	0,00	8.926.890,99	0,00	246.965.106,83	0,00	246.965.106,83
103.00	Fondul bunurilor care aparținesc domeniului public al unității	0,00	238.038.215,84	0,00	0,00	0,00	8.926.890,99	0,00	8.926.890,99	0,00	246.965.106,83	0,00	246.965.106,83
103.00.00	Fondul bunurilor care aparținesc domeniului public al unității	0,00	238.038.215,84	0,00	0,00	0,00	8.926.890,99	0,00	8.926.890,99	0,00	246.965.106,83	0,00	246.965.106,83
104	Fondul bunurilor care aparținesc domeniului privat al unității	0,00	1.205.882,02	0,00	0,00	447,24	30.830,79	447,24	30.830,79	447,24	1.236.712,81	0,00	1.236.265,57
104.01	Fondul bunurilor care aparținesc domeniului privat al unității	0,00	1.205.882,02	0,00	0,00	447,24	30.830,79	447,24	30.830,79	447,24	1.236.712,81	0,00	1.236.265,57
104.01.01	Fondul bunurilor care aparținesc domeniului privat al unității	0,00	1.205.882,02	0,00	0,00	447,24	30.830,79	447,24	30.830,79	447,24	1.236.712,81	0,00	1.236.265,57
105	Rezerve din reevaluare	0,00	17.947.787,37	0,00	0,00	0,00	0,00	0,00	0,00	0,00	17.947.787,37	0,00	17.947.787,37
105.01	Rezerve din reevaluarea terenurilor și amenajărilor la terenuri	0,00	302.003,00	0,00	0,00	0,00	0,00	0,00	0,00	0,00	302.003,00	0,00	302.003,00
105.01.00	Rezerve din reevaluarea terenurilor și amenajărilor la terenuri	0,00	302.003,00	0,00	0,00	0,00	0,00	0,00	0,00	0,00	302.003,00	0,00	302.003,00
105.02	Rezerve din reevaluarea construcțiilor	0,00	17.086.833,50	0,00	0,00	0,00	0,00	0,00	0,00	0,00	17.088.833,50	0,00	17.088.833,50
105.02.00	Rezerve din reevaluarea construcțiilor	0,00	17.086.833,50	0,00	0,00	0,00	0,00	0,00	0,00	0,00	17.088.833,50	0,00	17.088.833,50
105.03	Rezerve din reevaluarea instalațiilor tehnice, mijloacelor de transport, anim	0,00	107.944,50	0,00	0,00	0,00	0,00	0,00	0,00	0,00	107.944,50	0,00	107.944,50
105.03.00	Rezerve din reevaluarea instalațiilor tehnice, mijloacelor de transport, anim	0,00	107.944,50	0,00	0,00	0,00	0,00	0,00	0,00	0,00	107.944,50	0,00	107.944,50
105.04	Rezerve din reevaluarea mobilierului, aparaturii birotice, echipamentelor de	0,00	449.006,37	0,00	0,00	0,00	0,00	0,00	0,00	0,00	449.006,37	0,00	449.006,37
105.04.00	Rezerve din reevaluarea mobilierului, aparaturii birotice, echipamentelor de	0,00	449.006,37	0,00	0,00	0,00	0,00	0,00	0,00	0,00	449.006,37	0,00	449.006,37
117	Rezultatul reportat	0,00	12.490.143,70	-4.971,38	357.725,29	30.172.873,13	34.598.217,85	30.167.901,75	34.955.943,14	30.967.157,72	48.245.342,81	0,00	17.276.185,09
117.00	Rezultatul reportat	0,00	12.490.143,70	-4.971,38	357.725,29	30.172.873,13	34.598.217,85	30.167.901,75	34.955.943,14	30.967.157,72	48.245.342,81	0,00	17.276.185,09
117.00.00	Rezultatul reportat	0,00	12.490.143,70	-4.971,38	357.725,29	30.172.873,13	34.598.217,85	30.167.901,75	34.955.943,14	30.967.157,72	48.245.342,81	0,00	17.276.185,09
121	Rezultatul patrimonial	0,00	4.333.676,90	4.912,243,10	4.736.411,64	44.354.108,59	34.823.694,69	30.167.901,75	34.955.943,14	30.967.157,72	48.245.342,81	0,00	17.278.185,09
121.00	Rezultatul patrimonial	0,00	4.333.676,90	4.912,243,10	4.736.411,64	44.354.108,59	34.823.694,69	30.167.901,75	34.955.943,14	30.967.157,72	48.245.342,81	0,00	17.278.185,09
121.00.00	Rezultatul patrimonial	0,00	4.333.676,90	4.912,243,10	4.736.411,64	44.354.108,59	34.823.694,69	30.167.901,75	34.955.943,14	30.967.157,72	48.245.342,81	0,00	17.278.185,09
151	Provizioane	0,00	1.820.443,00	0,00	0,00	0,00	0,00	0,00	0,00	0,00	1.820.443,00	0,00	1.820.443,00
151.01	Provizioane sub 1 an	0,00	42.439,00	0,00	0,00	0,00	0,00	0,00	0,00	0,00	42.439,00	0,00	42.439,00
151.01.01	Provizioane pentru deprecieri, amenzi, penalități, despaguni, daune și altele d	0,00	42.439,00	0,00	0,00	0,00	0,00	0,00	0,00	0,00	42.439,00	0,00	42.439,00
151.02	Provizioane peste 1 an	0,00	1.778.004,00	0,00	0,00	0,00	0,00	0,00	0,00	0,00	1.778.004,00	0,00	1.778.004,00
151.02.01	Provizioane pentru litigii, amenzi, penalități, despaguni, daune și altele d	0,00	1.778.004,00	0,00	0,00	0,00	0,00	0,00	0,00	0,00	1.778.004,00	0,00	1.778.004,00
151.02.03	Provizioane pentru litigii, amenzi, penalități, despaguni, daune și altele d	0,00	1.061.311,00	0,00	0,00	0,00	0,00	0,00	0,00	0,00	1.061.311,00	0,00	1.061.311,00
151.02.03	Salariile castigate în instanța pește 1	0,00	716.693,00	0,00	0,00	0,00	0,00	0,00	0,00	0,00	716.693,00	0,00	716.693,00

-lei-

Simbolul conturilor	Denumirea conturilor	Solduri initiale		Rulajul precedente		Rulajul Lunar		Rulajul Cumulat		Total Sume		Solduri Finale	
		Debitoare	Creditoare	Debitoare	Creditoare	Debitoare	Creditoare	Debitoare	Creditoare	Debitoare	Creditoare	Debitoare	Creditoare
167	Alte imprumuturi si datorii asanilate	0,00	348.134,08	0,00	0,00	416.666,70	166.666,68	416.666,70	166.666,68	416.666,70	514.800,76	0,00	98.134,06
167.01	Alte imprumuturi si datorii asanilate cu termen de rambursare in exercitiul curent	0,00	348.134,08	0,00	0,00	250.000,02	0,00	250.000,02	0,00	250.000,02	348.134,08	0,00	98.134,06
167.01.09	Alte imprumuturi si datorii asanilate cu termen de rambursare in exercitiul curent de rambursare in exercitiul viitor	0,00	348.134,08	0,00	0,00	250.000,02	0,00	250.000,02	0,00	250.000,02	348.134,08	0,00	98.134,06
167.02	Alte imprumuturi si datorii asanilate cu termen de rambursare in exercitiul viitor	0,00	0,00	0,00	0,00	166.666,68	166.666,68	166.666,68	166.666,68	166.666,68	166.666,68	0,00	0,00
167.02.A	Alte imprumuturi si datorii asanilate A. Iritarea de la Banca MUNICIPIUL VULCAN	0,00	0,00	0,00	0,00	166.666,68	166.666,68	166.666,68	166.666,68	166.666,68	166.666,68	0,00	0,00
168	Dobanzi aferente imprumuturilor si datoriilor asanilate	0,00	0,02	0,00	0,00	0,00	0,00	0,00	0,00	0,00	0,02	0,00	0,02
168.07	Dobanzi aferente altor imprumuturi si datoriilor asanilate	0,00	0,02	0,00	0,00	0,00	0,00	0,00	0,00	0,00	0,02	0,00	0,02
168.07.09	Dobanzi aferente altor imprumuturi si datoriilor asanilate - altele	0,00	0,02	0,00	0,00	0,00	0,00	0,00	0,00	0,00	0,02	0,00	0,02
208	Alte active fixe necorporale	665.420,68	0,00	3.041,00	0,00	143.876,48	10.169,88	146.917,48	10.169,88	812.338,16	10.169,88	802.168,28	0,00
208.01	Programa informatica	518.139,11	0,00	3.041,00	0,00	10.169,88	10.169,88	13.210,68	10.169,88	531.349,99	10.169,88	521.180,11	0,00
208.01.00	Programa informatica	518.139,11	0,00	3.041,00	0,00	10.169,88	10.169,88	13.210,68	10.169,88	531.349,99	10.169,88	521.180,11	0,00
208.02	Alte active fixe necorporale	147.281,57	0,00	0,00	0,00	133.706,60	0,00	280.988,17	0,00	280.988,17	280.988,17	0,00	0,00
208.02.00	Alte active fixe necorporale	147.281,57	0,00	0,00	0,00	133.706,60	0,00	280.988,17	0,00	280.988,17	280.988,17	0,00	0,00
211	Terenuri si amenajari la terenuri	6.669.051,68	0,00	0,00	0,00	0,00	0,00	6.669.051,68	0,00	6.669.051,68	6.669.051,68	0,00	0,00
211.01	Terenuri	5.902.273,16	0,00	0,00	0,00	0,00	0,00	5.902.273,16	0,00	5.902.273,16	5.902.273,16	0,00	0,00
211.01.00	Terenuri	5.902.273,16	0,00	0,00	0,00	0,00	0,00	5.902.273,16	0,00	5.902.273,16	5.902.273,16	0,00	0,00
211.02	Amenajari la terenuri	766.778,52	0,00	0,00	0,00	0,00	0,00	766.778,52	0,00	766.778,52	766.778,52	0,00	0,00
211.02.00	Amenajari la terenuri	766.778,52	0,00	0,00	0,00	0,00	0,00	766.778,52	0,00	766.778,52	766.778,52	0,00	0,00
212	Construcții	228.699.684,61	0,00	0,00	0,00	8.424.324,05	447,24	237.124.008,66	447,24	237.123.561,42	237.123.561,42	0,00	0,00
212.01	Construcții - infrastructura drumuri	0,00	0,00	0,00	0,00	4.490.963,82	0,00	4.490.963,82	0,00	4.490.963,82	4.490.963,82	0,00	0,00
212.01.01	Construcții - drumuri publice	0,00	0,00	0,00	0,00	4.490.963,82	0,00	4.490.963,82	0,00	4.490.963,82	4.490.963,82	0,00	0,00
212.09	Construcții - alte active fixe încadrate în grupa construcții	228.699.684,61	0,00	0,00	0,00	3.933.360,23	447,24	232.633.044,84	447,24	232.632.597,60	232.632.597,60	0,00	0,00
212.09.01	Construcții - alte active fixe încadrate în grupa construcții	228.699.684,61	0,00	0,00	0,00	3.933.360,23	447,24	232.633.044,84	447,24	232.632.597,60	232.632.597,60	0,00	0,00
213	Instalatii tehnice, mijloace de transport, echipamente si planarii	21.498.264,47	0,00	0,00	0,00	704.616,72	33.600,00	22.202.881,19	33.600,00	22.169.281,19	22.169.281,19	0,00	0,00
213.01	Echipamente tehnologice (masini, utilaje si instalatii de lucru)	8.765.529,41	0,00	0,00	0,00	565.966,72	0,00	9.331.486,13	0,00	9.331.486,13	9.331.486,13	0,00	0,00
213.01.00	Echipamente tehnologice (masini, utilaje si instalatii de lucru)	8.765.529,41	0,00	0,00	0,00	565.966,72	0,00	9.331.486,13	0,00	9.331.486,13	9.331.486,13	0,00	0,00
213.02	Aparate si instalatii de masurare, control si reglare	2.076.791,07	0,00	0,00	0,00	71.460,00	0,00	2.148.191,07	0,00	2.148.191,07	2.148.191,07	0,00	0,00
213.02.00	Aparate si instalatii de masurare, control si reglare	2.076.791,07	0,00	0,00	0,00	71.460,00	0,00	2.148.191,07	0,00	2.148.191,07	2.148.191,07	0,00	0,00
213.03	Mijloace de transport	1.527.240,60	0,00	0,00	0,00	67.200,00	33.600,00	1.594.440,60	33.600,00	1.560.840,60	1.560.840,60	0,00	0,00
213.03.00	Mijloace de transport	1.527.240,60	0,00	0,00	0,00	67.200,00	33.600,00	1.594.440,60	33.600,00	1.560.840,60	1.560.840,60	0,00	0,00
213.04	Animale si planarii	9.128.763,39	0,00	0,00	0,00	0,00	0,00	9.128.763,39	0,00	9.128.763,39	9.128.763,39	0,00	0,00
213.04.00	Animale si planarii	9.128.763,39	0,00	0,00	0,00	0,00	0,00	9.128.763,39	0,00	9.128.763,39	9.128.763,39	0,00	0,00
214	Mobilier, aparatura birouica, echipamente de protectie a valorilor u	1.231.796,37	0,00	0,00	0,00	69.138,34	41.760,00	1.300.934,71	41.760,00	1.259.174,71	1.259.174,71	0,00	0,00
214.00	Mobilier, aparatura birouica, echipamente de protectie a valorilor u	1.231.796,37	0,00	0,00	0,00	69.138,34	41.760,00	1.300.934,71	41.760,00	1.259.174,71	1.259.174,71	0,00	0,00

Simbolul conturilor	Denumirea conturilor	Solduri initiale		Rulaje precedente		Rulaje Lunare		Rulaj Cumulat		Total Sume		Solduri Finale	
		Debitoare	Creditare	Debitoare	Creditare	Debitoare	Creditare	Debitoare	Creditare	Debitoare	Creditare	Debitoare	Creditare
214.00.00	214.00.00	1,231,786.37	0.00	0.00	0.00	69,138.34	41,760.00	69,138.34	41,760.00	1,300,924.71	41,760.00	1,259,174.71	0.00
231	231	13,611,044.98	0.00	0.00	0.00	10,877,428.62	7,597,784.07	10,877,428.62	21,208,829.05	10,877,428.62	10,331,400.43	0.00	0.00
231.00	231.00	13,611,044.98	0.00	0.00	0.00	10,877,428.62	7,597,784.07	10,877,428.62	21,208,829.05	10,877,428.62	10,331,400.43	0.00	0.00
231.00.00	231.00.00	13,611,044.98	0.00	0.00	0.00	10,877,428.62	7,597,784.07	10,877,428.62	21,208,829.05	10,877,428.62	10,331,400.43	0.00	0.00
233	233	94,328.75	0.00	0.00	0.00	0.00	0.00	0.00	0.00	94,328.75	0.00	94,328.75	0.00
233.00	233.00	94,328.75	0.00	0.00	0.00	0.00	0.00	0.00	0.00	94,328.75	0.00	94,328.75	0.00
233.00.00	233.00.00	94,328.75	0.00	0.00	0.00	0.00	0.00	0.00	0.00	94,328.75	0.00	94,328.75	0.00
260	260	447,543.00	0.00	0.00	0.00	0.00	0.00	0.00	0.00	447,543.00	0.00	447,543.00	0.00
260.02	260.02	447,543.00	0.00	0.00	0.00	0.00	0.00	0.00	0.00	447,543.00	0.00	447,543.00	0.00
260.02.00	260.02.00	447,543.00	0.00	0.00	0.00	0.00	0.00	0.00	0.00	447,543.00	0.00	447,543.00	0.00
280	280	499,919.81	0.00	0.00	0.00	31,495.88	423,770.26	0.00	486,657.70	0.00	11,535,063.51	0.00	11,535,063.51
280.05	280.05	8,569.00	0.00	0.00	0.00	0.00	0.00	0.00	4,218.58	0.00	12,787.58	0.00	12,787.58
280.05.00	280.05.00	8,569.00	0.00	0.00	0.00	0.00	0.00	0.00	4,218.58	0.00	12,787.58	0.00	12,787.58
280.08	280.08	491,350.81	0.00	0.00	0.00	31,495.88	31,495.88	0.00	31,495.88	0.00	522,846.69	0.00	522,846.69
280.08.00	280.08.00	491,350.81	0.00	0.00	0.00	31,495.88	31,495.88	0.00	31,495.88	0.00	522,846.69	0.00	522,846.69
281	281	11,046,405.81	0.00	0.00	0.00	423,770.26	486,657.70	0.00	486,657.70	0.00	11,535,063.51	0.00	11,535,063.51
281.02	281.02	2,526,156.19	0.00	0.00	0.00	122,251.45	122,251.45	0.00	122,251.45	0.00	2,648,407.64	0.00	2,648,407.64
281.02.00	281.02.00	2,526,156.19	0.00	0.00	0.00	122,251.45	122,251.45	0.00	122,251.45	0.00	2,648,407.64	0.00	2,648,407.64
281.03	281.03	7,733,562.48	0.00	0.00	0.00	259,737.90	319,344.26	0.00	319,344.26	0.00	8,052,906.74	0.00	8,052,906.74
281.03.00	281.03.00	7,733,562.48	0.00	0.00	0.00	259,737.90	319,344.26	0.00	319,344.26	0.00	8,052,906.74	0.00	8,052,906.74
281.04	281.04	786,687.14	0.00	0.00	0.00	41,780.91	47,061.99	0.00	47,061.99	0.00	833,749.13	0.00	833,749.13
281.04.00	281.04.00	786,687.14	0.00	0.00	0.00	41,780.91	47,061.99	0.00	47,061.99	0.00	833,749.13	0.00	833,749.13
302	302	149,966.86	0.00	0.00	0.00	615,204.03	1,031,202.23	1,027,297.21	1,181,189.09	1,027,297.21	153,931.88	0.00	0.00
302.01	302.01	0.00	0.00	0.00	0.00	103,954.77	103,954.77	103,954.77	103,954.77	103,954.77	0.00	0.00	0.00
302.01.00	302.01.00	0.00	0.00	0.00	0.00	103,954.77	103,954.77	103,954.77	103,954.77	103,954.77	0.00	0.00	0.00
302.02	302.02	0.00	0.00	0.00	0.00	16,661.46	16,661.46	16,661.46	16,661.46	16,661.46	0.00	0.00	0.00
302.02.00	302.02.00	0.00	0.00	0.00	0.00	16,661.46	16,661.46	16,661.46	16,661.46	16,661.46	0.00	0.00	0.00
302.04	302.04	16.00	0.00	0.00	0.00	29,987.10	29,987.10	29,987.10	29,987.10	29,987.10	5,090.86	0.00	0.00
302.04.00	302.04.00	16.00	0.00	0.00	0.00	29,987.10	29,987.10	29,987.10	29,987.10	29,987.10	5,090.86	0.00	0.00
302.07	302.07	40,073.76	0.00	0.00	0.00	79,015.70	109,854.51	79,015.70	79,015.70	109,854.51	30,838.81	0.00	0.00
302.07.00	302.07.00	40,073.76	0.00	0.00	0.00	79,015.70	109,854.51	79,015.70	79,015.70	109,854.51	30,838.81	0.00	0.00
302.08	302.08	48,361.61	0.00	0.00	0.00	618,998.99	618,998.99	618,998.99	618,998.99	618,998.99	76,260.49	0.00	0.00
302.08.00	302.08.00	48,361.61	0.00	0.00	0.00	618,998.99	618,998.99	618,998.99	618,998.99	618,998.99	76,260.49	0.00	0.00
302.09	302.09	61,515.29	0.00	0.00	0.00	178,063.52	178,063.52	178,063.52	178,063.52	178,063.52	41,741.72	0.00	0.00
302.09.00	302.09.00	61,515.29	0.00	0.00	0.00	178,063.52	178,063.52	178,063.52	178,063.52	178,063.52	41,741.72	0.00	0.00



Simbolul conturilor	Denumirea conturilor	Solduri initiale		Rulaje precedente		Rulaje lunare		Rulaj Cumulat		Total Sume		Solduri Finale	
		Debitoare	Creditoare	Debitoare	Creditoare	Debitoare	Creditoare	Debitoare	Creditoare	Debitoare	Creditoare	Debitoare	Creditoare
303	Materiale de natura obiectelor de inventar	6.143.374,39	0,00	291.115,67	169.955,38	379.217,70	232.194,72	670.333,37	402.150,10	6.813.707,76	402.150,10	6.411.557,66	0,00
303.01	Materiale de natura obiectelor de inventar in magazie	124.633,03	0,00	121.160,29	169.955,38	164.978,11	205.234,34	286.138,40	375.189,72	410.771,43	375.189,72	35.581,71	0,00
303.01.00	Materiale de natura obiectelor de inventar in magazie	124.633,03	0,00	121.160,29	169.955,38	164.978,11	205.234,34	286.138,40	375.189,72	410.771,43	375.189,72	35.581,71	0,00
303.02	Materiale de natura obiectelor de inventar in folosinta	6.018.741,36	0,00	169.955,38	0,00	214.238,59	26.960,36	384.194,97	26.960,36	6.402.936,33	6.402.936,33	6.375.975,95	0,00
303.02.00	Materiale de natura obiectelor de inventar in folosinta	6.018.741,36	0,00	169.955,38	0,00	214.238,59	26.960,36	384.194,97	26.960,36	6.402.936,33	6.402.936,33	6.375.975,95	0,00
401	Furnizori	0,00	283.479,23	1.186.679,70	1.190.868,29	3.615.871,54	4.089.251,35	4.802.551,24	5.280.119,64	4.802.551,24	5.563.598,88	0,00	761.047,64
401.01	Furnizori sub 1 an	0,00	283.479,23	1.186.679,70	1.190.868,29	3.615.871,54	4.089.251,35	4.802.551,24	5.280.119,64	4.802.551,24	5.563.598,88	0,00	761.047,64
401.01.00	Furnizori sub 1 an	0,00	283.479,23	1.186.679,70	1.190.868,29	3.615.871,54	4.089.251,35	4.802.551,24	5.280.119,64	4.802.551,24	5.563.598,88	0,00	761.047,64
404	Furnizori de active fixe	0,00	203.853,40	3.041,00	3.041,00	5.120.005,46	5.895.534,50	5.123.046,46	5.898.575,50	5.123.046,46	6.102.428,90	0,00	979.382,44
404.01	Furnizori de active fixe sub 1 an	0,00	203.853,40	3.041,00	3.041,00	5.120.005,46	5.895.534,50	5.123.046,46	5.898.575,50	5.123.046,46	6.102.428,90	0,00	979.382,44
404.01.00	Furnizori de active fixe sub 1 an	0,00	203.853,40	3.041,00	3.041,00	5.120.005,46	5.895.534,50	5.123.046,46	5.898.575,50	5.123.046,46	6.102.428,90	0,00	979.382,44
408	Furnizori-facturi nesosite	0,00	0,00	0,00	0,00	647,50	647,50	647,50	647,50	647,50	647,50	0,00	0,00
408.00	Furnizori-facturi nesosite	0,00	0,00	0,00	0,00	647,50	647,50	647,50	647,50	647,50	647,50	0,00	0,00
408.00.00	Furnizori-facturi nesosite	0,00	0,00	0,00	0,00	647,50	647,50	647,50	647,50	647,50	647,50	0,00	0,00
409	Furnizori -debtiori	109,00	0,00	0,00	0,00	-109,00	0,00	-109,00	0,00	0,00	0,00	0,00	0,00
409.01	Furnizori-debitori pentru companii de bunuri de natura securilor si pentru pr	109,00	0,00	0,00	0,00	-109,00	0,00	-109,00	0,00	0,00	0,00	0,00	0,00
409.01.02	Furnizori-debitori pentru prestari de servicii si executii de lucrari	109,00	0,00	0,00	0,00	-109,00	0,00	-109,00	0,00	0,00	0,00	0,00	0,00
411	Clienti	60.490,12	0,00	4.731.427,15	4.789.758,39	1.345,52	1.345,52	4.732.772,67	4.791.103,91	4.793.262,79	4.791.103,91	2.158,88	0,00
411.01	Clienti cu termen sub 1 an	60.490,12	0,00	4.731.427,15	4.789.758,39	1.345,52	1.345,52	4.732.772,67	4.791.103,91	4.793.262,79	4.791.103,91	2.158,88	0,00
411.01.01	Clienti cu termen sub 1 an	60.490,12	0,00	4.731.427,15	4.789.758,39	1.345,52	1.345,52	4.732.772,67	4.791.103,91	4.793.262,79	4.791.103,91	2.158,88	0,00
421	Personal - salarii datorate	0,00	1.197.060,00	2.988.481,00	3.000,255,00	7.188.098,00	7.170.737,00	10.176.579,00	10.170.992,00	10.176.579,00	11.388.052,00	0,00	1.191.473,00
421.00	Personal - salarii datorate	0,00	1.197.060,00	2.988.481,00	3.000,255,00	7.188.098,00	7.170.737,00	10.176.579,00	10.170.992,00	10.176.579,00	11.388.052,00	0,00	1.191.473,00
421.00.00	Personal - salarii datorate	0,00	1.197.060,00	2.988.481,00	3.000,255,00	7.188.098,00	7.170.737,00	10.176.579,00	10.170.992,00	10.176.579,00	11.388.052,00	0,00	1.191.473,00
423	Personal -ajutoare si indemnizatii datorate	0,00	3.360,00	29.821,00	32.863,00	0,00	0,00	29.821,00	32.863,00	29.821,00	36.223,00	0,00	6.402,00
423.00	Personal -ajutoare si indemnizatii datorate	0,00	3.360,00	29.821,00	32.863,00	0,00	0,00	29.821,00	32.863,00	29.821,00	36.223,00	0,00	6.402,00
423.00.00	Personal -ajutoare si indemnizatii datorate	0,00	3.360,00	29.821,00	32.863,00	0,00	0,00	29.821,00	32.863,00	29.821,00	36.223,00	0,00	6.402,00
425	Avansuri acordate personalului	0,00	0,00	15.100,00	15.100,00	5.000,00	5.000,00	20.100,00	20.100,00	20.100,00	20.100,00	0,00	0,00
425.00	Avansuri acordate personalului	0,00	0,00	15.100,00	15.100,00	5.000,00	5.000,00	20.100,00	20.100,00	20.100,00	20.100,00	0,00	0,00
425.00.00	Avansuri acordate personalului	0,00	0,00	15.100,00	15.100,00	5.000,00	5.000,00	20.100,00	20.100,00	20.100,00	20.100,00	0,00	0,00
427	Retineri din salarii si din alte drepturi datorate terilor	0,00	49.331,00	78.332,00	78.061,00	200.129,00	196.981,00	278.461,00	275.042,00	278.461,00	324.373,00	0,00	45.912,00
427.01	Retineri din salarii datorate terilor	0,00	49.331,00	78.332,00	78.061,00	200.129,00	196.981,00	278.461,00	275.042,00	278.461,00	324.373,00	0,00	45.912,00
427.01.00	Retineri din salarii datorate terilor	0,00	49.331,00	78.332,00	78.061,00	200.129,00	196.981,00	278.461,00	275.042,00	278.461,00	324.373,00	0,00	45.912,00
428	Alte datorii si creante in legatura cu personalul	0,00	20.238,80	0,00	240,00	59.449,93	56.891,75	59.449,93	56.931,75	59.449,93	77.170,55	0,00	17.720,62
428.01	Alte datorii si creante in legatura cu personalul sub 1 an	0,00	20.238,80	0,00	240,00	59.449,93	56.891,75	59.449,93	56.931,75	59.449,93	77.170,55	0,00	17.720,62
428.01.01	Alte datorii in legatura cu personalul sub 1 an	0,00	20.238,80	0,00	240,00	59.449,93	56.891,75	59.449,93	56.931,75	59.449,93	77.170,55	0,00	17.720,62

Simbolul conturilor	Denumirea conturilor	Solduri initiale		Rulaje precedente		Rulaje Lunare		Rulaj Cumulat		Total Sume		Solduri Finale	
		Debitoare	Creditoare	Debitoare	Creditoare	Debitoare	Creditoare	Debitoare	Creditoare	Debitoare	Creditoare	Debitoare	Creditoare
429	Bursieri si doboranzi	0,00	0,00	27.807,00	27.807,00	510.522,00	510.522,00	538.329,00	538.329,00	538.329,00	538.329,00	0,00	0,00
429.00	Bursieri si doboranzi	0,00	0,00	27.807,00	27.807,00	510.522,00	510.522,00	538.329,00	538.329,00	538.329,00	538.329,00	0,00	0,00
429.00.00	Bursieri si doboranzi	0,00	0,00	27.807,00	27.807,00	510.522,00	510.522,00	538.329,00	538.329,00	538.329,00	538.329,00	0,00	0,00
431	Asiguratii sociale	0,00	618.916,00	1.123.526,00	1.127.174,00	2.650.787,00	2.652.278,00	3.774.313,00	3.779.452,00	3.774.313,00	4.398.368,00	0,00	624.055,00
431.01	Contributiile angajatilor pentru asigurari sociale	0,00	259.105,00	477.904,00	479,610,00	1.096.771,00	1.107.798,00	1.587.698,00	1.587.698,00	1.576.675,00	1.846.713,00	0,00	270.038,00
431.01.00	Contributiile angajatilor pentru asigurari sociale	0,00	259.105,00	477.904,00	479,610,00	1.096.771,00	1.107.798,00	1.587.698,00	1.587.698,00	1.576.675,00	1.846.713,00	0,00	270.038,00
431.02	Contributiile asiguratorilor pentru asigurari sociale	0,00	179.551,00	314.256,00	315,718,00	731.933,00	729.894,00	1.046.189,00	1.045.612,00	1.046.189,00	1.225.163,00	0,00	176.974,00
431.02.00	Contributiile asiguratorilor pentru asigurari sociale	0,00	179.551,00	314.256,00	315,718,00	731.933,00	729.894,00	1.046.189,00	1.045.612,00	1.046.189,00	1.225.163,00	0,00	176.974,00
431.03	Contributiile angajatilor pentru asigurari sociale de sanatate	0,00	86.199,00	155.383,00	156,013,00	362.113,00	363,675,00	517.496,00	519,698,00	517.496,00	605.887,00	0,00	86.391,00
431.03.00	Contributiile angajatilor pentru asigurari sociale de sanatate	0,00	86.199,00	155.383,00	156,013,00	362.113,00	363,675,00	517.496,00	519,698,00	517.496,00	605.887,00	0,00	86.391,00
431.04	Contributiile asiguratorilor pentru asigurari sociale de sanatate	0,00	94.602,00	163.419,00	164,028,00	380.373,00	378.245,00	543.792,00	542.273,00	543.792,00	636.875,00	0,00	93.083,00
431.04.00	Contributiile asiguratorilor pentru asigurari sociale de sanatate	0,00	94.602,00	163.419,00	164,028,00	380.373,00	378.245,00	543.792,00	542.273,00	543.792,00	636.875,00	0,00	93.083,00
431.05	Contributiile angajatilor pentru acordarea de rucsac si boli profesionale	0,00	3.316,00	8.364,00	6,403,00	11.474,00	11,549,00	19.838,00	19,952,00	19.838,00	23.268,00	0,00	3.430,00
431.05.00	Contributiile angajatilor pentru acordarea de rucsac si boli profesionale	0,00	3.316,00	8.364,00	6,403,00	11.474,00	11,549,00	19.838,00	19,952,00	19.838,00	23.268,00	0,00	3.430,00
431.07	Contributiile angajatilor pentru Constitutia FNLASS	0,00	-3.857,00	4.200,00	3,202,00	66.123,00	61,117,00	70.323,00	64,319,00	70.323,00	60.462,00	0,00	-9.861,00
431.07.00	Contributiile angajatilor pentru Constitutia FNLASS	0,00	-3.857,00	4.200,00	3,202,00	66.123,00	61,117,00	70.323,00	64,319,00	70.323,00	60.462,00	0,00	-9.861,00
437	Asiguran pentru someni	0,00	16.444,00	29.637,00	29,726,00	67.134,00	67,120,00	96.771,00	96,846,00	96.771,00	113.290,00	0,00	16.519,00
437.01	Contributiile angajatilor pentru asigurari de someni	0,00	8.019,00	14.806,00	14,865,00	33.409,00	33,565,00	48.215,00	48,430,00	48.215,00	56.449,00	0,00	8.234,00
437.01.00	Contributiile angajatilor pentru asigurari de someni	0,00	8.019,00	14.806,00	14,865,00	33.409,00	33,565,00	48.215,00	48,430,00	48.215,00	56.449,00	0,00	8.234,00
437.02	Contributiile asiguratorilor pentru asigurari de someni	0,00	8.425,00	14.831,00	14,861,00	33.725,00	33,555,00	48.556,00	48,416,00	48.556,00	56.841,00	0,00	8.285,00
437.02.00	Contributiile asiguratorilor pentru asigurari de someni	0,00	8.425,00	14.831,00	14,861,00	33.725,00	33,555,00	48.556,00	48,416,00	48.556,00	56.841,00	0,00	8.285,00
438	Alte datorii sociale	0,00	213.188,00	0,00	0,00	1.393.434,40	1,400,209,40	1.393.434,40	1,400,209,40	1.393.434,40	1,613,387,40	0,00	219.963,00
438.00	Alte datorii sociale	0,00	213.188,00	0,00	0,00	1.393.434,40	1,400,209,40	1.393.434,40	1,400,209,40	1.393.434,40	1,613,387,40	0,00	219.963,00
438.00.00	Alte datorii sociale	0,00	213.188,00	0,00	0,00	1.393.434,40	1,400,209,40	1.393.434,40	1,400,209,40	1.393.434,40	1,613,387,40	0,00	219.963,00
444	Impoziti pe venitul din salarii si din alte drepturi	0,00	214.843,00	390.689,00	390,605,00	621.345,00	811,244,00	1.212.034,00	1,201,849,00	1.212.034,00	1,416,692,00	0,00	204.658,00
444.00	Impoziti pe venitul din salarii si din alte drepturi	0,00	214.843,00	390.689,00	390,605,00	621.345,00	811,244,00	1.212.034,00	1,201,849,00	1.212.034,00	1,416,692,00	0,00	204.658,00
444.00.00	Impoziti pe venitul din salarii si din alte drepturi	0,00	214.843,00	390.689,00	390,605,00	621.345,00	811,244,00	1.212.034,00	1,201,849,00	1.212.034,00	1,416,692,00	0,00	204.658,00
448	Alte datorii si creante cu bugetul	0,00	79.144,47	0,00	0,00	71.481,73	148,708,95	71.481,73	148,708,95	71.481,73	227.853,42	0,00	156.371,69
448.01	Alte datorii fata de buget	0,00	79.144,47	0,00	0,00	71.481,73	148,708,95	71.481,73	148,708,95	71.481,73	227.853,42	0,00	156.371,69
448.01.00	Alte datorii fata de buget	0,00	79.144,47	0,00	0,00	71.481,73	148,708,95	71.481,73	148,708,95	71.481,73	227.853,42	0,00	156.371,69
461	Debitori	79.144,47	0,00	0,00	0,00	77.227,22	39,194,00	77.227,22	39,194,00	156,371,69	39,194,00	117,177,69	0,00
461.01	Debiton sub 1 an	79.144,47	0,00	0,00	0,00	77.227,22	39,194,00	77.227,22	39,194,00	156,371,69	39,194,00	117,177,69	0,00
461.01.09	Debitori sub 1 an - alte creante	79.144,47	0,00	0,00	0,00	77.227,22	39,194,00	77.227,22	39,194,00	156,371,69	39,194,00	117,177,69	0,00
482	Creditori	0,00	408.207,76	0,00	0,00	11.245,50	18,372,24	11.245,50	16,372,24	11.245,50	426,580,02	0,00	415.334,52
482.01	Creditori sub 1 an	0,00	408.207,76	0,00	0,00	11.245,50	18,372,24	11.245,50	16,372,24	11.245,50	426,580,02	0,00	415.334,52

Simbolul conturilor	Denumirea conturilor	Solduri inițiale		Ruțaje precedente		Ruțaje Lunare		Ruțaj Cumulat		Total Sume		Solduri Finale	
		Debitoare	Creditoare	Debitoare	Creditoare	Debitoare	Creditoare	Debitoare	Creditoare	Debitoare	Creditoare	Debitoare	Creditoare
462.01.01	Creditori sub 1 an - datorii comerciale	0.00	7.241.34	0.00	0.00	5.646.00	4.000.00	5.646.00	4.000.00	5.646.00	1.241.34	0.00	5.695.34
462.01.09	Creditori sub 1 an - altele datorii curente	0.00	400.988.44	0.00	0.00	5.699.50	14.372.24	5.699.50	14.372.24	5.699.50	415.338.68	0.00	409.799.18
464	Creanțele ale bugetului local	7.362.617.92	0.00	0.00	0.00	4.786.978.21	2.879.674.02	4.786.978.21	2.879.674.02	12.139.596.13	2.879.674.02	9.259.922.11	0.00
464.00	Creanțele ale bugetului local	7.362.617.92	0.00	0.00	0.00	4.786.978.21	2.879.674.02	4.786.978.21	2.879.674.02	12.139.596.13	2.879.674.02	9.259.922.11	0.00
464.00.00	Creanțele ale bugetului local	7.362.617.92	0.00	0.00	0.00	4.786.978.21	2.879.674.02	4.786.978.21	2.879.674.02	12.139.596.13	2.879.674.02	9.259.922.11	0.00
466	Impuneri pe termen scurt acordate potrivit legii	0.00	0.00	50.172.91	0.00	3.300.525.08	0.00	3.350.697.99	0.00	3.350.697.99	0.00	3.350.697.99	0.00
466.01	Impuneri pe termen scurt acordate potrivit legii	0.00	0.00	50.172.91	0.00	3.300.525.08	0.00	3.350.697.99	0.00	3.350.697.99	0.00	3.350.697.99	0.00
466.01.07	Suma acordate din excedentul anului precedent pentru acoperirea plăților fiscale	0.00	0.00	0.00	0.00	3.300.525.08	0.00	3.300.525.08	0.00	3.300.525.08	0.00	3.300.525.08	0.00
466.01.09	Alte impuneri acordate pe termen scurt	0.00	0.00	50.172.91	0.00	0.00	0.00	50.172.91	0.00	50.172.91	0.00	50.172.91	0.00
481	Decoranți între instituția superioară și instituțiile subordonate	26.027.96	0.00	0.00	0.00	14.773.478.51	14.799.506.47	14.773.478.51	14.799.506.47	29.572.984.98	29.572.984.98	0.00	0.00
481.02	Decoranți privind activitatea fixe	26.027.96	0.00	0.00	0.00	0.00	26.027.96	0.00	26.027.96	26.027.96	26.027.96	0.00	0.00
481.02.00	Decoranți privind activitatea fixe	26.027.96	0.00	0.00	0.00	0.00	26.027.96	0.00	26.027.96	26.027.96	26.027.96	0.00	0.00
481.09	Alte decoranți	0.00	0.00	0.00	0.00	14.773.478.51	14.773.478.51	14.773.478.51	14.773.478.51	29.546.957.00	29.546.957.00	0.00	0.00
481.09.00	Alte decoranți	0.00	0.00	0.00	0.00	14.773.478.51	14.773.478.51	14.773.478.51	14.773.478.51	29.546.957.00	29.546.957.00	0.00	0.00
489	Decoranți privind încheierea executiei bugetului de stat din anul curent	0.00	243.944.88	0.00	0.00	243.944.88	0.00	243.944.88	0.00	243.944.88	0.00	243.944.88	0.00
489.03	Decoranți privind încheierea executiei bugetului de stat din anul curent - exc	0.00	243.944.88	0.00	0.00	243.944.88	0.00	243.944.88	0.00	243.944.88	0.00	243.944.88	0.00
489.03.01	Decoranți privind încheierea executiei bugetului de stat din anul curent - exc perambuzabile	0.00	243.944.88	0.00	0.00	243.944.88	0.00	243.944.88	0.00	243.944.88	0.00	243.944.88	0.00
515	Disponibilități din fonduri externe perambuzabile	72.341.67	0.00	0.00	0.00	409.78	734.38	409.78	734.38	72.761.65	734.38	72.017.27	0.00
515.01	Disponibilități în lei din fonduri externe perambuzabile	493.23	0.00	0.00	0.00	0.00	120.00	0.00	120.00	493.23	120.00	373.23	0.00
515.01.02	Disponibilități în lei din fonduri externe nerambuzabile la instituții de credit	493.23	0.00	0.00	0.00	0.00	120.00	0.00	120.00	493.23	120.00	373.23	0.00
515.02	Disponibilități în valuta din fonduri externe nerambuzabile	71.646.64	0.00	0.00	0.00	409.78	614.38	409.78	614.38	72.258.42	614.38	71.644.04	0.00
515.02.02	Disponibilități în valuta din fonduri externe nerambuzabile la instituții de credit	71.646.64	0.00	0.00	0.00	409.78	614.38	409.78	614.38	72.258.42	614.38	71.644.04	0.00
519	Impuneri pe termen scurt	0.00	0.00	0.00	0.00	3.300.525.08	0.00	3.350.697.99	0.00	3.350.697.99	0.00	3.350.697.99	0.00
519.01	Impuneri pe termen scurt	0.00	0.00	0.00	0.00	3.300.525.08	0.00	3.350.697.99	0.00	3.350.697.99	0.00	3.350.697.99	0.00
519.01.07	Suma primite din excedentul anului precedent pentru acoperirea plăților fiscale	0.00	0.00	0.00	0.00	3.300.525.08	0.00	3.300.525.08	0.00	3.300.525.08	0.00	3.300.525.08	0.00
519.01.90	Alte impuneri pe termen scurt	0.00	0.00	0.00	0.00	0.00	0.00	50.172.91	0.00	50.172.91	0.00	50.172.91	0.00
521	Disponibilități al bugetului local	4.029.493.91	0.00	0.00	0.00	20.659.853.52	3.300.525.08	24.689.347.43	3.300.525.08	3.300.525.08	21.366.622.35	0.00	0.00
521.01	Disponibilități al bugetului local	0.00	0.00	0.00	0.00	20.659.853.52	0.00	20.659.853.52	0.00	20.659.853.52	0.00	20.659.853.52	0.00
521.01.00	Disponibilități al bugetului local	0.00	0.00	0.00	0.00	20.659.853.52	0.00	20.659.853.52	0.00	20.659.853.52	0.00	20.659.853.52	0.00
521.03	Ruțajul executiei bugetare din anul precedent	4.029.493.91	0.00	0.00	0.00	0.00	3.300.525.08	4.029.493.91	3.300.525.08	728.968.83	728.968.83	0.00	0.00
529	Disponibilități din sumele colectate pentru luna bugete	0.00	0.00	0.00	0.00	37.132.00	0.00	37.132.00	0.00	37.132.00	0.00	37.132.00	0.00
529.02	Disponibilități din sumele colectate pentru bugetul local	0.00	0.00	0.00	0.00	37.132.00	0.00	37.132.00	0.00	37.132.00	0.00	37.132.00	0.00
529.02.01	Disponibilități din sumele colectate pentru bugetul local la trezorerie	0.00	0.00	0.00	0.00	37.132.00	0.00	37.132.00	0.00	37.132.00	0.00	37.132.00	0.00
531	Casa	0.00	0.00	81.310.34	81.310.34	3.727.960.71	3.704.100.71	3.809.271.05	3.785.411.05	3.809.271.05	3.785.411.05	23.860.00	0.00

Simbolul conturilor	Denumirea conturilor	Solduri Initale		Rulaje precedente		Rulaje Lunare		Rulaj Cumulat		Total Sume		Solduri Finale	
		Debitoare	Creditoare	Debitoare	Creditoare	Debitoare	Creditoare	Debitoare	Creditoare	Debitoare	Creditoare	Debitoare	Creditoare
531.01	Casierie	0.00	0.00	81.310.34	81.310.34	3.727.960.71	3.704.100.71	3.809.271.05	3.785.411.05	3.809.271.05	3.785.411.05	23.860.00	0.00
531.01.01	Casierie	0.00	0.00	81.310.34	81.310.34	3.727.960.71	3.704.100.71	3.809.271.05	3.785.411.05	3.809.271.05	3.785.411.05	23.860.00	0.00
532	Alte valori	455.40	0.00	178.315.34	178.524.34	372.00	360.00	178.887.34	178.884.34	179.142.74	178.884.34	258.40	0.00
532.01	Timbre fiscale si postale	455.40	0.00	0.00	209.00	12.00	0.00	12.00	209.00	467.40	209.00	258.40	0.00
532.01.00	Timbre fiscale si postale	455.40	0.00	0.00	209.00	12.00	0.00	12.00	209.00	467.40	209.00	258.40	0.00
532.06	Tichete de masa	0.00	0.00	178.315.34	178.315.34	0.00	0.00	178.315.34	178.315.34	178.315.34	178.315.34	0.00	0.00
532.08	Alte valori	0.00	0.00	0.00	0.00	360.00	360.00	360.00	360.00	360.00	360.00	0.00	0.00
532.08.00	Alte valori	0.00	0.00	0.00	0.00	360.00	360.00	360.00	360.00	360.00	360.00	0.00	0.00
550	Disponibil din fonduri cu destinatie speciala	38.199.27	0.00	240.00	240.00	2.076.75	4.964.83	2.316.75	4.964.83	40.516.02	4.964.83	35.551.19	0.00
550.01	Disponibil din fonduri cu destinatie speciala	38.199.27	0.00	240.00	240.00	2.076.75	4.964.83	2.316.75	4.964.83	40.516.02	4.964.83	35.551.19	0.00
552	Disponibil pentru sume de mandata si sume in depozit	145.805.61	0.00	0.00	0.00	17.962.46	11.245.50	17.962.46	11.245.50	163.768.07	11.245.50	152.522.57	0.00
552.00	Disponibil pentru sume de mandata si sume in depozit	145.805.61	0.00	0.00	0.00	17.962.46	11.245.50	17.962.46	11.245.50	163.768.07	11.245.50	152.522.57	0.00
552.00.00	Disponibil pentru sume de mandata si sume in depozit	145.805.61	0.00	0.00	0.00	17.962.46	11.245.50	17.962.46	11.245.50	163.768.07	11.245.50	152.522.57	0.00
560	Disponibil al institutiilor financiare	50.172.91	0.00	5.201.641.08	50.172.91	0.00	0.00	5.201.641.08	50.172.91	5.251.813.99	50.172.91	5.201.641.08	0.00
560.01	Disponibil curent al institutiilor financiare	0.00	0.00	5.201.641.08	0.00	0.00	0.00	5.201.641.08	0.00	5.201.641.08	0.00	5.201.641.08	0.00
560.01.01	Disponibil curent al institutiilor financiare	0.00	0.00	5.201.641.08	0.00	0.00	0.00	5.201.641.08	0.00	5.201.641.08	0.00	5.201.641.08	0.00
560.03	Rezultatul executiei bugetare din anii precedenti	50.172.91	0.00	0.00	0.00	0.00	0.00	0.00	0.00	50.172.91	0.00	0.00	0.00
560.03.00	Rezultatul executiei bugetare din anii precedenti	50.172.91	0.00	0.00	0.00	0.00	0.00	0.00	0.00	50.172.91	0.00	0.00	0.00
562	Disponibil al activitatilor financiare din venitul proprii	217.284.88	0.00	0.00	0.00	159.797.70	0.00	159.797.70	0.00	377.062.58	0.00	377.062.58	0.00
562.01	Disponibil al activitatilor financiare din venitul proprii	0.00	0.00	0.00	0.00	159.797.70	0.00	159.797.70	0.00	159.797.70	0.00	159.797.70	0.00
562.01.01	Disponibil al activitatilor financiare din venitul proprii - Disponibil	0.00	0.00	0.00	0.00	159.797.70	0.00	159.797.70	0.00	159.797.70	0.00	159.797.70	0.00
562.03	Rezultatul executiei bugetare din anii precedenti	217.284.88	0.00	0.00	0.00	0.00	0.00	0.00	0.00	217.284.88	0.00	217.284.88	0.00
562.03.00	Rezultatul executiei bugetare din anii precedenti	217.284.88	0.00	0.00	0.00	0.00	0.00	0.00	0.00	217.284.88	0.00	217.284.88	0.00
581	Vramente interne	0.00	0.00	81.310.34	81.310.34	3.699.351.21	3.699.351.21	3.780.661.55	3.780.661.55	3.780.661.55	3.780.661.55	0.00	0.00
581.01	Vramente interne	0.00	0.00	81.310.34	81.310.34	3.699.351.21	3.699.351.21	3.780.661.55	3.780.661.55	3.780.661.55	3.780.661.55	0.00	0.00
581.01.01	Vramente interne - activitatea operationala	0.00	0.00	81.310.34	81.310.34	3.699.351.21	3.699.351.21	3.780.661.55	3.780.661.55	3.780.661.55	3.780.661.55	0.00	0.00
581.01.02	Vramente interne - activitatea de investitii	0.00	0.00	0.00	0.00	0.00	0.00	0.00	0.00	0.00	0.00	990.702.18	0.00
602	Cheltuieli cu materialele consumabile	0.00	0.00	412.083.18	412.083.18	512.191.46	512.191.46	924.274.64	924.274.64	924.274.64	924.274.64	0.00	0.00
602.01	Cheltuieli cu materialele auxiliare	0.00	0.00	0.00	0.00	600.00	600.00	600.00	600.00	600.00	600.00	0.00	0.00
602.01.00	Cheltuieli cu materialele auxiliare	0.00	0.00	0.00	0.00	600.00	600.00	600.00	600.00	600.00	600.00	0.00	0.00
602.02	Cheltuieli privind combustibilii	0.00	0.00	5.317.67	5.317.67	11.393.79	11.393.79	16.711.46	16.711.46	16.711.46	16.711.46	0.00	0.00
602.02.00	Cheltuieli privind combustibilii	0.00	0.00	5.317.67	5.317.67	11.393.79	11.393.79	16.711.46	16.711.46	16.711.46	16.711.46	0.00	0.00
602.04	Cheltuieli privind plasele de schimb	0.00	0.00	0.00	0.00	29.987.10	29.987.10	29.987.10	29.987.10	29.987.10	29.987.10	0.00	0.00

Simbolul conturilor	Denumirea conturilor	Solduri initiale		Rulaje precedente		Rulaje Lunare		Rulaj Cumulat		Total Suma		Solduri Finale	
		Debitoare	Creditoare	Debitoare	Creditoare	Debitoare	Creditoare	Debitoare	Creditoare	Debitoare	Creditoare	Debitoare	Creditoare
602.04.00	Cheltuieli privind piesele de schimb	0,00	0,00	0,00	0,00	29.987,10	29.987,10	29.987,10	29.987,10	29.987,10	29.987,10	0,00	0,00
602.07	Cheltuieli privind hrana	0,00	0,00	52.098,62	52.098,62	26.918,68	26.918,68	79.015,70	79.015,70	79.015,70	79.015,70	0,00	0,00
602.07.00	Cheltuieli privind hrana	0,00	0,00	52.098,62	52.098,62	26.916,86	26.916,86	79.015,70	79.015,70	79.015,70	79.015,70	0,00	0,00
602.08	Cheltuieli privind alte materiale consumabile	0,00	0,00	176.603,17	176.603,17	442.738,02	442.738,02	619.341,19	619.341,19	619.341,19	619.341,19	0,00	0,00
602.08.00	Cheltuieli privind alte materiale consumabile	0,00	0,00	176.603,17	176.603,17	442.738,02	442.738,02	619.341,19	619.341,19	619.341,19	619.341,19	0,00	0,00
602.09	Cheltuieli privind medicamentele si materiale sanitare	0,00	0,00	178.063,52	178.063,52	555,67	555,67	178.619,19	178.619,19	178.619,19	178.619,19	0,00	0,00
602.09.00	Cheltuieli privind medicamentele si materiale sanitare	0,00	0,00	178.063,52	178.063,52	555,67	555,67	178.619,19	178.619,19	178.619,19	178.619,19	0,00	0,00
603	Cheltuieli privind materialele de natura obiectelor de inventar	0,00	0,00	0,00	0,00	26.960,38	26.960,38	26.960,38	26.960,38	26.960,38	26.960,38	0,00	0,00
603.00	Cheltuieli privind materialele de natura obiectelor de inventar	0,00	0,00	0,00	0,00	26.960,38	26.960,38	26.960,38	26.960,38	26.960,38	26.960,38	0,00	0,00
603.00.00	Cheltuieli privind materialele de natura obiectelor de inventar	0,00	0,00	0,00	0,00	26.960,38	26.960,38	26.960,38	26.960,38	26.960,38	26.960,38	0,00	0,00
610	Cheltuieli privind energia si apa	0,00	0,00	339.733,93	339.733,93	1.917.898,47	1.917.898,47	2.257.632,40	2.257.632,40	2.257.632,40	2.257.632,40	0,00	0,00
610.00	Cheltuieli privind energia si apa	0,00	0,00	339.733,93	339.733,93	1.917.898,47	1.917.898,47	2.257.632,40	2.257.632,40	2.257.632,40	2.257.632,40	0,00	0,00
610.00.00	Cheltuieli privind energia si apa	0,00	0,00	339.733,93	339.733,93	1.917.898,47	1.917.898,47	2.257.632,40	2.257.632,40	2.257.632,40	2.257.632,40	0,00	0,00
611	Cheltuieli cu intretinerea si reparatiile	0,00	0,00	451,20	451,20	140.236,86	140.236,86	140.688,06	140.688,06	140.688,06	140.688,06	0,00	0,00
611.00	Cheltuieli cu intretinerea si reparatiile	0,00	0,00	451,20	451,20	140.236,86	140.236,86	140.688,06	140.688,06	140.688,06	140.688,06	0,00	0,00
611.00.00	Cheltuieli cu intretinerea si reparatiile	0,00	0,00	451,20	451,20	140.236,88	140.236,88	140.688,06	140.688,06	140.688,06	140.688,06	0,00	0,00
613	Cheltuieli cu primele de asigurare	0,00	0,00	0,00	0,00	33.877,72	33.877,72	33.877,72	33.877,72	33.877,72	33.877,72	0,00	0,00
613.00	Cheltuieli cu primele de asigurare	0,00	0,00	0,00	0,00	33.877,72	33.877,72	33.877,72	33.877,72	33.877,72	33.877,72	0,00	0,00
613.00.00	Cheltuieli cu primele de asigurare	0,00	0,00	0,00	0,00	33.877,72	33.877,72	33.877,72	33.877,72	33.877,72	33.877,72	0,00	0,00
614	Cheltuieli cu deplasari, deplasari, transferari	0,00	0,00	16.224,00	16.224,00	36.653,00	36.653,00	52.877,00	52.877,00	52.877,00	52.877,00	0,00	0,00
614.00	Cheltuieli cu deplasari, deplasari, transferari	0,00	0,00	16.224,00	16.224,00	36.653,00	36.653,00	52.877,00	52.877,00	52.877,00	52.877,00	0,00	0,00
614.00.00	Cheltuieli cu deplasari, deplasari, transferari	0,00	0,00	16.224,00	16.224,00	36.653,00	36.653,00	52.877,00	52.877,00	52.877,00	52.877,00	0,00	0,00
623	Cheltuieli de protocol, reclama si publicitate	0,00	0,00	1.261,81	1.261,81	44.807,08	44.807,08	46.068,89	46.068,89	46.068,89	46.068,89	0,00	0,00
623.00	Cheltuieli de protocol, reclama si publicitate	0,00	0,00	1.261,81	1.261,81	44.807,08	44.807,08	46.068,89	46.068,89	46.068,89	46.068,89	0,00	0,00
623.00.00	Cheltuieli de protocol, reclama si publicitate	0,00	0,00	1.261,81	1.261,81	44.807,08	44.807,08	46.068,89	46.068,89	46.068,89	46.068,89	0,00	0,00
624	Cheltuieli cu transportul de bunuri si personal	0,00	0,00	0,00	0,00	37.260,00	37.260,00	37.260,00	37.260,00	37.260,00	37.260,00	0,00	0,00
624.01	Cheltuieli cu transportul de bunuri	0,00	0,00	0,00	0,00	6.418,00	6.418,00	6.418,00	6.418,00	6.418,00	6.418,00	0,00	0,00
624.01.00	Cheltuieli cu transportul de bunuri	0,00	0,00	0,00	0,00	6.418,00	6.418,00	6.418,00	6.418,00	6.418,00	6.418,00	0,00	0,00
624.02	Cheltuieli cu transportul de personal	0,00	0,00	0,00	0,00	30.842,00	30.842,00	30.842,00	30.842,00	30.842,00	30.842,00	0,00	0,00
624.02.00	Cheltuieli cu transportul de personal	0,00	0,00	0,00	0,00	30.842,00	30.842,00	30.842,00	30.842,00	30.842,00	30.842,00	0,00	0,00
626	Cheltuieli postale si taxe de telecomunicatii	0,00	0,00	16.135,05	16.135,05	66.106,19	66.106,19	62.243,24	62.243,24	62.243,24	62.243,24	0,00	0,00
626.00	Cheltuieli postale si taxe de telecomunicatii	0,00	0,00	16.135,05	16.135,05	66.106,19	66.106,19	62.243,24	62.243,24	62.243,24	62.243,24	0,00	0,00
626.00.00	Cheltuieli postale si taxe de telecomunicatii	0,00	0,00	16.135,05	16.135,05	66.106,19	66.106,19	62.243,24	62.243,24	62.243,24	62.243,24	0,00	0,00
627	Cheltuieli cu servicii bancare si salutaris	0,00	0,00	0,00	0,00	160,00	160,00	160,00	160,00	160,00	160,00	0,00	0,00
627.00	Cheltuieli cu servicii bancare si salutaris	0,00	0,00	0,00	0,00	160,00	160,00	160,00	160,00	160,00	160,00	0,00	0,00

Simbolul conturilor	Denumirea conturilor	Solduri initiale		Rulajul precedent		Rulajul Lunar		Rulajul Cumulat		Total Sume		Solduri finale	
		Debitoare	Creditoare	Debitoare	Creditoare	Debitoare	Creditoare	Debitoare	Creditoare	Debitoare	Creditoare	Debitoare	Creditoare
627.00.00	Cheltuieli cu servicii bancare si asigurate	0,00	0,00	0,00	0,00	160,00	160,00	160,00	160,00	160,00	160,00	0,00	0,00
628	Alte cheltuieli cu servicii executate de terți	0,00	0,00	149.288,57	149.288,57	1.846.690,76	1.846.690,76	1.995.979,33	1.995.979,33	1.995.979,33	1.995.979,33	0,00	0,00
626.00	Alte cheltuieli cu servicii executate de terți	0,00	0,00	149.288,57	149.288,57	1.846.690,76	1.846.690,76	1.995.979,33	1.995.979,33	1.995.979,33	1.995.979,33	0,00	0,00
628.00.00	Alte cheltuieli cu servicii executate de terți	0,00	0,00	149.288,57	149.288,57	1.846.690,76	1.846.690,76	1.995.979,33	1.995.979,33	1.995.979,33	1.995.979,33	0,00	0,00
629	Alte cheltuieli autorizate prin dispozitii legale	0,00	0,00	13.980,00	13.980,00	33.363,42	33.363,42	47.343,42	47.343,42	47.343,42	47.343,42	0,00	0,00
629.01	Alte cheltuieli autorizate prin dispozitii legale - cheltuieli curente	0,00	0,00	13.980,00	13.980,00	33.363,42	33.363,42	47.343,42	47.343,42	47.343,42	47.343,42	0,00	0,00
629.01.00	Alte cheltuieli autorizate prin dispozitii legale - cheltuieli curente	0,00	0,00	13.980,00	13.980,00	33.363,42	33.363,42	47.343,42	47.343,42	47.343,42	47.343,42	0,00	0,00
641	Cheltuieli cu salariile personalului	0,00	0,00	3.000.255,00	3.000.255,00	6.994.986,00	6.994.986,00	9.995.241,00	9.995.241,00	9.995.241,00	9.995.241,00	0,00	0,00
641.00	Cheltuieli cu salariile personalului	0,00	0,00	3.000.255,00	3.000.255,00	6.994.986,00	6.994.986,00	9.995.241,00	9.995.241,00	9.995.241,00	9.995.241,00	0,00	0,00
641.00.00	Cheltuieli cu salariile personalului	0,00	0,00	3.000.255,00	3.000.255,00	6.994.986,00	6.994.986,00	9.995.241,00	9.995.241,00	9.995.241,00	9.995.241,00	0,00	0,00
642	Cheltuieli salariale în natura	0,00	0,00	178.315,34	178.315,34	137.048,00	137.048,00	315.363,34	315.363,34	315.363,34	315.363,34	0,00	0,00
642.00	Cheltuieli salariale în natura	0,00	0,00	178.315,34	178.315,34	137.048,00	137.048,00	315.363,34	315.363,34	315.363,34	315.363,34	0,00	0,00
642.00.00	Cheltuieli salariale în natura	0,00	0,00	178.315,34	178.315,34	137.048,00	137.048,00	315.363,34	315.363,34	315.363,34	315.363,34	0,00	0,00
645	Cheltuieli privind asigurările sociale	0,00	0,00	687.602,00	687.602,00	1.578.026,00	1.578.026,00	2.265.628,00	2.265.628,00	2.265.628,00	2.265.628,00	0,00	0,00
645.01	Contribuțiile angajatorilor pentru asigurări sociale	0,00	0,00	479.810,00	479.810,00	1.110.213,00	1.110.213,00	1.590.023,00	1.590.023,00	1.590.023,00	1.590.023,00	0,00	0,00
645.01.00	Contribuțiile angajatorilor pentru asigurări sociale	0,00	0,00	479.810,00	479.810,00	1.110.213,00	1.110.213,00	1.590.023,00	1.590.023,00	1.590.023,00	1.590.023,00	0,00	0,00
645.02	Contribuțiile angajatorilor pentru asigurări de sănătate	0,00	0,00	14.865,00	14.865,00	33.565,00	33.565,00	48.430,00	48.430,00	48.430,00	48.430,00	0,00	0,00
645.02.00	Contribuțiile angajatorilor pentru asigurări de sănătate	0,00	0,00	14.865,00	14.865,00	33.565,00	33.565,00	48.430,00	48.430,00	48.430,00	48.430,00	0,00	0,00
645.03	Contribuțiile angajatorilor pentru asigurări sociale de sănătate	0,00	0,00	156.013,00	156.013,00	363.675,00	363.675,00	519.688,00	519.688,00	519.688,00	519.688,00	0,00	0,00
645.03.00	Contribuțiile angajatorilor pentru asigurări sociale de sănătate	0,00	0,00	156.013,00	156.013,00	363.675,00	363.675,00	519.688,00	519.688,00	519.688,00	519.688,00	0,00	0,00
645.04	Contribuțiile angajatorilor pentru accidenți de muncă și boli profesionale	0,00	0,00	8.403,00	8.403,00	11.549,00	11.549,00	19.952,00	19.952,00	19.952,00	19.952,00	0,00	0,00
645.04.00	Contribuțiile angajatorilor pentru accidenți de muncă și boli profesionale	0,00	0,00	8.403,00	8.403,00	11.549,00	11.549,00	19.952,00	19.952,00	19.952,00	19.952,00	0,00	0,00
645.05	Contribuțiile angajatorilor pentru concedii și indemnizații	0,00	0,00	28.511,00	28.511,00	59.024,00	59.024,00	87.535,00	87.535,00	87.535,00	87.535,00	0,00	0,00
646	Cheltuieli cu indemnizațiile de delegare, deplasare și alte deplasări	0,00	0,00	0,00	0,00	3.332,00	3.332,00	3.332,00	3.332,00	3.332,00	3.332,00	0,00	0,00
646.00	Cheltuieli cu indemnizațiile de delegare, deplasare și alte deplasări	0,00	0,00	0,00	0,00	3.332,00	3.332,00	3.332,00	3.332,00	3.332,00	3.332,00	0,00	0,00
646.00.00	Cheltuieli cu indemnizațiile de delegare, deplasare și alte deplasări	0,00	0,00	0,00	0,00	3.332,00	3.332,00	3.332,00	3.332,00	3.332,00	3.332,00	0,00	0,00
666	Cheltuieli privind dobanzile	0,00	0,00	0,00	0,00	10.780,95	10.780,95	10.780,95	10.780,95	10.780,95	10.780,95	0,00	0,00
666.00	Cheltuieli privind dobanzile	0,00	0,00	0,00	0,00	10.780,95	10.780,95	10.780,95	10.780,95	10.780,95	10.780,95	0,00	0,00
666.00.00	Cheltuieli privind dobanzile	0,00	0,00	0,00	0,00	10.780,95	10.780,95	10.780,95	10.780,95	10.780,95	10.780,95	0,00	0,00
677	Ajutoare sociale	0,00	0,00	0,00	0,00	1.427.343,75	1.427.343,75	1.427.343,75	1.427.343,75	1.427.343,75	1.427.343,75	0,00	0,00
677.00	Ajutoare sociale	0,00	0,00	0,00	0,00	1.427.343,75	1.427.343,75	1.427.343,75	1.427.343,75	1.427.343,75	1.427.343,75	0,00	0,00
677.00.00	Ajutoare sociale	0,00	0,00	0,00	0,00	1.427.343,75	1.427.343,75	1.427.343,75	1.427.343,75	1.427.343,75	1.427.343,75	0,00	0,00
679	Alte cheltuieli	0,00	0,00	27.807,00	27.807,00	661.040,06	661.040,06	688.847,06	688.847,06	688.847,06	688.847,06	0,00	0,00
679.00	Alte cheltuieli	0,00	0,00	27.807,00	27.807,00	661.040,06	661.040,06	688.847,06	688.847,06	688.847,06	688.847,06	0,00	0,00



Simbolul conturilor	Denumirea conturilor	Solduri initiale		Rulaje precedente		Rulaje Lunare		Rulaj Cumulat		Total Sume		Solduri Finale	
		Debitoare	Creditoare	Debitoare	Creditoare	Debitoare	Creditoare	Debitoare	Creditoare	Debitoare	Creditoare	Debitoare	Creditoare
679.00.00	Alte cheltuieli	0.00	0.00	27.807.00	27.807.00	661.040.06	861.040.06	688.847.06	688.847.06	668.847.06	688.847.06	0.00	0.00
681	Cheltuieli operaionale privind amortizarea, provizioane si utilitatile	0.00	0.00	69.106.02	69.106.02	465.436.02	465.436.02	534.542.04	534.542.04	534.542.04	534.542.04	0.00	0.00
681.01	Cheltuieli operaionale privind amortizarea activelor fixe	0.00	0.00	69.106.02	69.106.02	465.436.02	465.436.02	534.542.04	534.542.04	534.542.04	534.542.04	0.00	0.00
681.01.00	Cheltuieli operaionale privind amortizarea activelor fixe	0.00	0.00	69.106.02	69.106.02	465.436.02	465.436.02	534.542.04	534.542.04	534.542.04	534.542.04	0.00	0.00
682	Cheltuieli cu activelor fixe neamortizabile	0.00	0.00	0.00	0.00	8.957.721.78	8.957.721.78	8.957.721.78	8.957.721.78	8.957.721.78	8.957.721.78	0.00	0.00
682.01	Cheltuieli cu activelor fixe neamortizabile	0.00	0.00	0.00	0.00	8.957.721.78	8.957.721.78	8.957.721.78	8.957.721.78	8.957.721.78	8.957.721.78	0.00	0.00
682.01.09	Cheltuieli cu activelor fixe neamortizabile - Altele	0.00	0.00	0.00	0.00	8.957.721.78	8.957.721.78	8.957.721.78	8.957.721.78	8.957.721.78	8.957.721.78	0.00	0.00
731	Impoziti pe venit, profit si castiguri din capitalul de la persoane fizice	0.00	0.00	0.00	0.00	4.426.500.72	4.426.500.72	4.426.500.72	4.426.500.72	4.426.500.72	4.426.500.72	0.00	0.00
731.01	Impoziti pe venit	0.00	0.00	0.00	0.00	54.180.50	54.180.50	54.180.50	54.180.50	54.180.50	54.180.50	0.00	0.00
731.01.00	Impoziti pe venit	0.00	0.00	0.00	0.00	54.180.50	54.180.50	54.180.50	54.180.50	54.180.50	54.180.50	0.00	0.00
731.02	Cote si sume delatate din impozitul pe venit	0.00	0.00	0.00	0.00	4.372.320.22	4.372.320.22	4.372.320.22	4.372.320.22	4.372.320.22	4.372.320.22	0.00	0.00
731.02.00	Cote si sume delatate din impozitul pe venit	0.00	0.00	0.00	0.00	4.372.320.22	4.372.320.22	4.372.320.22	4.372.320.22	4.372.320.22	4.372.320.22	0.00	0.00
734	Impozitie si taxe pe proprietate	0.00	0.00	0.00	0.00	2.977.598.16	2.977.598.16	2.977.598.16	2.977.598.16	2.977.598.16	2.977.598.16	0.00	0.00
734.00	Impozitie si taxe pe proprietate	0.00	0.00	0.00	0.00	2.977.598.16	2.977.598.16	2.977.598.16	2.977.598.16	2.977.598.16	2.977.598.16	0.00	0.00
734.00.00	Impozitie si taxe pe proprietate	0.00	0.00	0.00	0.00	2.977.598.16	2.977.598.16	2.977.598.16	2.977.598.16	2.977.598.16	2.977.598.16	0.00	0.00
735	Impozite si taxe pe bunuri si servicii	0.00	0.00	0.00	0.00	9.606.011.35	9.606.011.35	9.606.011.35	9.606.011.35	9.606.011.35	9.606.011.35	0.00	0.00
735.02	Sume delatate din TVA	0.00	0.00	0.00	0.00	8.798.042.00	8.798.042.00	8.798.042.00	8.798.042.00	8.798.042.00	8.798.042.00	0.00	0.00
735.02.00	Sume delatate din TVA	0.00	0.00	0.00	0.00	8.798.042.00	8.798.042.00	8.798.042.00	8.798.042.00	8.798.042.00	8.798.042.00	0.00	0.00
735.03	Alte impozite si taxe generale pe bunuri si servicii	0.00	0.00	0.00	0.00	127.00	127.00	127.00	127.00	127.00	127.00	0.00	0.00
735.03.00	Alte impozite si taxe generale pe bunuri si servicii	0.00	0.00	0.00	0.00	127.00	127.00	127.00	127.00	127.00	127.00	0.00	0.00
735.05	Taxe pe servicii specifice	0.00	0.00	0.00	0.00	12.344.25	12.344.25	12.344.25	12.344.25	12.344.25	12.344.25	0.00	0.00
735.05.00	Taxe pe servicii specifice	0.00	0.00	0.00	0.00	12.344.25	12.344.25	12.344.25	12.344.25	12.344.25	12.344.25	0.00	0.00
735.06	Taxe pe utilizarea bunurilor, autorizarea utilizarii bunurilor sau pe d autorizarea utilizarii bunurilor sau pe d	0.00	0.00	0.00	0.00	795.498.10	795.498.10	795.498.10	795.498.10	795.498.10	795.498.10	0.00	0.00
735.06.00	Taxe pe utilizarea bunurilor, autorizarea utilizarii bunurilor sau pe d autorizarea utilizarii bunurilor sau pe d	0.00	0.00	0.00	0.00	795.498.10	795.498.10	795.498.10	795.498.10	795.498.10	795.498.10	0.00	0.00
739	Alte impozite si taxe fiscale	0.00	0.00	0.00	0.00	13.578.46	13.578.46	13.578.46	13.578.46	13.578.46	13.578.46	0.00	0.00
739.00	Alte impozite si taxe fiscale	0.00	0.00	0.00	0.00	13.578.46	13.578.46	13.578.46	13.578.46	13.578.46	13.578.46	0.00	0.00
739.00.00	Alte impozite si taxe fiscale	0.00	0.00	0.00	0.00	13.578.46	13.578.46	13.578.46	13.578.46	13.578.46	13.578.46	0.00	0.00
750	Venituri din proprietate	0.00	0.00	0.00	0.00	798.088.73	798.088.73	798.088.73	798.088.73	798.088.73	798.088.73	0.00	0.00
750.00	Venituri din proprietate	0.00	0.00	0.00	0.00	798.088.73	798.088.73	798.088.73	798.088.73	798.088.73	798.088.73	0.00	0.00
750.00.00	Venituri din proprietate	0.00	0.00	0.00	0.00	798.088.73	798.088.73	798.088.73	798.088.73	798.088.73	798.088.73	0.00	0.00
751	Venituri din vanzari de bunuri si servicii	0.00	0.00	5.093.136.93	5.093.136.93	605.708.54	605.708.54	5.698.845.47	5.698.845.47	5.698.845.47	5.698.845.47	0.00	0.00
751.01	Venituri din prestari de servicii si alte activitati	0.00	0.00	5.093.136.93	5.093.136.93	130.848.70	130.848.70	5.223.985.63	5.223.985.63	5.223.985.63	5.223.985.63	0.00	0.00
751.01.00	Venituri din prestari de servicii si alte activitati	0.00	0.00	5.093.136.93	5.093.136.93	130.848.70	130.848.70	5.223.985.63	5.223.985.63	5.223.985.63	5.223.985.63	0.00	0.00
751.02	Venituri din taxe administrative, eliberari de permise	0.00	0.00	0.00	0.00	43.717.94	43.717.94	43.717.94	43.717.94	43.717.94	43.717.94	0.00	0.00
751.02.00	Venituri din taxe administrative, eliberari de permise	0.00	0.00	0.00	0.00	43.717.94	43.717.94	43.717.94	43.717.94	43.717.94	43.717.94	0.00	0.00

Simbolul conturilor	Denumirea conturilor	Solduri initiale		Rulate precedente		Rulate Lunare		Rulai Cumulat		Total Sume		Solduri Finale	
		Debitoare	Creditoare	Debitoare	Creditoare	Debitoare	Creditoare	Debitoare	Creditoare	Debitoare	Creditoare	Debitoare	Creditoare
751.03	Amenz, penalitati si confiscari	0.00	0.00	0.00	0.00	322,305.25	322,305.25	322,305.25	322,305.25	322,305.25	322,305.25	0.00	0.00
751.03.00	Amenz, penalitati si confiscari	0.00	0.00	0.00	0.00	322,305.25	322,305.25	322,305.25	322,305.25	322,305.25	322,305.25	0.00	0.00
751.04	Diverse venituri	0.00	0.00	0.00	0.00	44,166.65	44,166.65	44,166.65	44,166.65	44,166.65	44,166.65	0.00	0.00
751.04.00	Diverse venituri	0.00	0.00	0.00	0.00	44,166.65	44,166.65	44,166.65	44,166.65	44,166.65	44,166.65	0.00	0.00
751.05	Transferuri voluntare, altele decat subventiile (donatii, sponsorizari)	0.00	0.00	0.00	0.00	64,670.00	64,670.00	64,670.00	64,670.00	64,670.00	64,670.00	0.00	0.00
751.05.00	Transferuri voluntare, altele decat subventiile (donatii, sponsorizari)	0.00	0.00	0.00	0.00	64,670.00	64,670.00	64,670.00	64,670.00	64,670.00	64,670.00	0.00	0.00
770	Finantarea de la buget	0.00	0.00	4,884,738.60	4,884,738.60	1,562.52	20,564,878.87	1,562.52	25,449,617.47	1,562.52	25,449,617.47	0.00	25,448,054.95
770.00	Finantarea de la buget	0.00	0.00	4,884,738.60	4,884,738.60	1,562.52	20,564,878.87	1,562.52	25,449,617.47	1,562.52	25,449,617.47	0.00	25,448,054.95
770.00.00	Finantarea de la buget	0.00	0.00	4,884,738.60	4,884,738.60	1,562.52	20,564,878.87	1,562.52	25,449,617.47	1,562.52	25,449,617.47	0.00	25,448,054.95
772	Venituri din subventii	0.00	0.00	0.00	0.00	32,124.00	32,124.00	32,124.00	32,124.00	32,124.00	32,124.00	0.00	0.00
772.01	Subventii de la bugetul de stat	0.00	0.00	0.00	0.00	32,124.00	32,124.00	32,124.00	32,124.00	32,124.00	32,124.00	0.00	0.00
772.01.00	Subventii de la bugetul de stat	0.00	0.00	0.00	0.00	32,124.00	32,124.00	32,124.00	32,124.00	32,124.00	32,124.00	0.00	0.00
791	Venituri din valorificarea unor bunuri fixe staturii	0.00	0.00	0.00	0.00	918,049.64	918,049.64	918,049.64	918,049.64	918,049.64	918,049.64	0.00	0.00
791.00	Venituri din valorificarea unor bunuri fixe staturii	0.00	0.00	0.00	0.00	918,049.64	918,049.64	918,049.64	918,049.64	918,049.64	918,049.64	0.00	0.00
791.00.00	Venituri din valorificarea unor bunuri fixe staturii	0.00	0.00	0.00	0.00	918,049.64	918,049.64	918,049.64	918,049.64	918,049.64	918,049.64	0.00	0.00
TOTAL	Total balanta	291,282,619.1	291,282,619.1	31,761,339.67	31,761,339.67	210,451,856.4	210,451,856.4	242,213,196.1	242,213,196.1	564,514,784.8	564,514,784.8	330,854,211.5	330,854,211.5

Conducatorul institutiei

Ing. ILE GEORGHE

Conducatorul compartimentului  
financiar - contabil

Ec. LEONTE LUMINITA



Director economic,  
Ec. LUMINITA  
LEONTE



pg. 1	cont	cont	sold t an	rc debit	rc credit	sold f	30/06/2016 - 4375267
507001		Vulcan					
03	5006		145805.61	7680.50	14397.46	152522.57	MUNICIPUL VULCAN;4375267 30/06/2016
03	5006		0.00	3585.00	3585.00	0.00	COLEGIUL TEHNIC MIHAI VITEAZU;4375275 30/06/2016
5006			145805.61	11265.50	17982.46	152522.57	
03	5033		0.00	0.00	37132.00	37132.00	MUNICIPUL VULCAN;4375267 30/06/2016
5033			0.00	0.00	37132.00	37132.00	
total disp.			145805.61	11265.50	55114.46	189654.57	

contul 24 pe unitati		act operationala		act de investitii		act de finantare		act de inv/fin in functie de r10/r11 din Anexa 27	
		debit	credit	debit	credit	debit	credit	debit	credit
507001	Vulcan								
	functionare fara titl.30,81								
	*10/20/40/51/55/57/59/85 FC'			15028177.33		65177.00		14963000.33	
	dezvoltare fara titl.56,81								
	*71/72/85 DZ-----			5110543.69		449.06		5110094.63	
	separat								
	*30/81FC,81DZ-----			260780.97		0.00		260780.97	
	*56-----			0		0		0	
	total 24 A			20399501.99		65626.06		20333875.93	